



**Informe de Auditoría de Cuentas Anuales  
emitido por un Auditor Independiente**

**FUNDACIÓN MANANTIAL  
Cuentas Anuales  
correspondientes al ejercicio anual terminado  
el 31 de diciembre de 2019**

---

**FISA AUDITORES, S.L.**

C/ Velázquez 9, 1º dcha. | 28001 Madrid (España) | [info@fisa.es](mailto:info@fisa.es) | Tel. 915 750 008 | [www.fisa.es](http://www.fisa.es)

---

Registro Mercantil de Madrid. Tomo 33.068, folio 1, sección 8ª, hoja 196.724. Inscripción 1ª - ROAC nº S1141 - CIF B - 81805095

## INFORME DE AUDITORÍA DE CUENTAS ANUALES EMITIDO POR UN AUDITOR INDEPENDIENTE

A los Patronos de FUNDACIÓN MANANTIAL:

---

### Opinión

Hemos auditado las cuentas anuales de la Fundación Manantial, que comprenden el balance a 31 de diciembre de 2019, la cuenta de resultados y la memoria correspondientes al ejercicio terminado en dicha fecha.

En nuestra opinión, las cuentas anuales adjuntas expresan, en todos los aspectos significativos, la imagen fiel del patrimonio y de la situación financiera de la Fundación a 31 de diciembre de 2019, así como de sus resultados correspondientes al ejercicio anual terminado en dicha fecha, de conformidad con el marco normativo de información financiera que resulta de aplicación (que se identifica en la nota 2 de la memoria) y, en particular, con los principios y criterios contables contenidos en el mismo.

---

### Fundamento de la opinión

Hemos llevado a cabo nuestra auditoría de conformidad con la normativa reguladora de la actividad de auditoría de cuentas vigente en España. Nuestras responsabilidades de acuerdo con dichas normas se describen más adelante en la sección *Responsabilidades del auditor en relación con la auditoría de las cuentas anuales* de nuestro informe.

Somos independientes de la Fundación de conformidad con los requerimientos de ética, incluidos los de independencia, que son aplicables a nuestra auditoría de las cuentas anuales en España según lo exigido por la normativa reguladora de la actividad de auditoría de cuentas. En este sentido, no hemos prestado servicios distintos a los de la auditoría de cuentas ni han concurrido situaciones o circunstancias que, de acuerdo con lo establecido en la citada normativa reguladora, hayan afectado a la necesaria independencia de modo que se haya visto comprometida.

Consideramos que la evidencia de auditoría que hemos obtenido proporciona una base suficiente y adecuada para nuestra opinión.

**FISA AUDITORES, S.L.**

C/ Velázquez 9, 1º dcha. | 28001 Madrid (España) | info@fisa.es | Tel. 915 750 008 | www.fisa.es

---

## Aspectos más relevantes de la auditoría

Los aspectos más relevantes de la auditoría son aquellos que, según nuestro juicio profesional, han sido considerados como los riesgos de incorrección material más significativos en nuestra auditoría de las cuentas anuales del periodo actual. Estos riesgos han sido tratados en el contexto de nuestra auditoría de las cuentas anuales en su conjunto, y en la formación de nuestra opinión sobre éstas, y no expresamos una opinión por separado sobre esos riesgos.

### Operaciones Vinculadas

Tal y como se indica en la nota 15 de la memoria adjunta, la Fundación ha realizado durante el ejercicio, en el transcurso de su actividad, diversas transacciones y mantiene saldos significativos con entidades del grupo y partes vinculadas. El detalle de las sociedades del grupo y vinculadas, así como los saldos y volumen de transacciones realizadas durante el ejercicio se detallan en dicha nota. Estas operaciones se han realizado a nivel de grupo y corresponden principalmente a servicios diversos (catering, limpieza, lavandería, jardinería, administrativos, documentación SMT y servicios de hostelería).

Los importes facturados entre las partes se han calculado en base a los términos contractuales, teniendo en cuenta, adicionalmente, el cumplimiento de las obligaciones de precios de transferencia de acuerdo con la legislación fiscal aplicable en España.

Dada la relevancia de los importes involucrados, la vinculación con las contrapartes y el alto grado de estimación para algunas de las operaciones indicadas, hemos considerado estas transacciones como un área significativa de riesgo en nuestra auditoría.

En respuesta a dicho riesgo significativo, y entre otros procedimientos realizados, nuestras pruebas han consistido en el análisis de los contratos firmados entre las partes, comprobando que las operaciones contabilizadas corresponden a los términos pactados, tanto por su naturaleza como por su precio. Adicionalmente, consideramos su adecuación y cumplimiento con la legislación en vigor sobre precios de transferencia, mediante la comparación con transacciones similares en el mercado. Por último, y para una muestra representativa, procedimos a confirmar saldos con empresas del grupo para su confirmación.

**FISA AUDITORES, S.L.**

C/ Velázquez 9, 1º dcha. | 28001 Madrid (España) | info@fisa.es | Tel. 915 750 008 | www.fisa.es

### Transacciones de gran volumen

Durante el ejercicio se han producido varias transacciones que justifican un enfoque de auditoría particular debido a su relevancia. Las transacciones sujetas a un enfoque de auditoría particular han sido las relativas a:

- Las Concesiones que se han recibido en el ejercicio por importe de 1.061.244,32 euros, para los nuevos centros para el próximo ejercicio
- Las adquisiciones registradas como Obra en Curso por importe de 3.151.380,69 euros, junto con las obras finalizadas traspasadas a Inmovilizado-Construcciones por la cantidad de 5.184.604,83 euros, debidas en ambos casos a las obras de acondicionamiento, rehabilitación y preparación de nuevos centros de atención que estarán operativos en el próximo ejercicio; así como el consiguiente incremento neto en la Financiación exclusivamente para las mismas, tanto a largo como a corto plazo obtenido de entidades financieras por un importe de 1.545.622,06 euros.

Para cada transacción, hemos mantenido conversaciones con la Dirección y hemos obtenido la documentación soporte necesaria para garantizar que hemos comprendido la naturaleza de la misma, al mismo tiempo que hemos obtenido evidencia a través de la confirmación de tercero, así como el adecuado reconocimiento de los ingresos en base a la duración de las subvenciones. Hemos evaluado la propuesta de tratamiento contable en relación con las políticas contables del Grupo y las NIIF relevantes.

Para las adquisiciones de inversión, hemos obtenido y revisado la documentación soporte clave, los acuerdos de compra y los informes finales. Las contraprestaciones recibidas o pagadas se han contrastado con los extractos bancarios así como la contabilización. Resultado de estos procedimientos no se han puesto de manifiesto problemas materiales. También hemos considerado y coincidimos con el tratamiento contable adoptado por la Dirección.

---

### **Responsabilidad de los Patronos en relación con las cuentas anuales**

Los Patronos son responsables de formular las cuentas anuales adjuntas, de forma que expresen la imagen fiel del patrimonio, de la situación financiera y de los resultados de la Fundación, de conformidad con el marco normativo de información financiera aplicable a la entidad en España, que se identifica en la nota 2 de la memoria adjunta, y del control interno que consideren necesario para permitir la preparación de cuentas anuales libres de incorrección material, debida a fraude o error.

**FISA AUDITORES, S.L.**

C/ Velázquez 9, 1º dcha. | 28001 Madrid (España) | info@fisa.es | Tel. 915 750 008 | www.fisa.es

En la preparación de las cuentas anuales, los Patronos son responsables de la valoración de la capacidad de la Fundación para continuar como entidad en funcionamiento, revelando, según corresponda, las cuestiones relacionadas con la entidad en funcionamiento y utilizando el principio contable de empresa en funcionamiento excepto si los Patronos tienen intención de liquidar la Fundación o de cesar sus operaciones, o bien no exista otra alternativa realista.

---

### **Responsabilidades del auditor en relación con la auditoría de las cuentas anuales**

Nuestros objetivos son obtener una seguridad razonable de que las cuentas anuales en su conjunto están libres de incorrección material, debida a fraude o error, y emitir un informe de auditoría que contiene nuestra opinión. Seguridad razonable es un alto grado de seguridad pero no garantiza que una auditoría realizada de conformidad con la normativa reguladora de la actividad de auditoría de cuentas vigente en España siempre detecte una incorrección material cuando existe. Las incorrecciones pueden deberse a fraude o error y se consideran materiales si, individualmente o de forma agregada, puede preverse razonablemente que influyan en las decisiones económicas que los usuarios toman basándose en las cuentas anuales.

Como parte de una auditoría de conformidad con la normativa reguladora de la actividad de auditoría de cuentas vigente en España, aplicamos nuestro juicio profesional y mantenemos una actitud de escepticismo profesional durante toda la auditoría. También:

- Identificamos y valoramos los riesgos de incorrección material en las cuentas anuales, debida a fraude o error, diseñamos y aplicamos procedimientos de auditoría para responder a dichos riesgos y obtenemos evidencia de auditoría suficiente y adecuada para proporcionar una base para nuestra opinión. El riesgo de no detectar una incorrección material debida a fraude es más elevado que en el caso de una incorrección material debida a error, ya que el fraude puede implicar colusión, falsificación, omisiones deliberadas, manifestaciones intencionadamente erróneas, o la elusión del control interno.
- Obtenemos conocimiento del control interno relevante para la auditoría con el fin de diseñar procedimientos de auditoría que sean adecuados en función de las circunstancias, y no con la finalidad de expresar una opinión sobre la eficacia del control interno de la entidad.
- Evaluamos si las políticas contables aplicadas son adecuadas y la razonabilidad de las estimaciones contables y la correspondiente información revelada por los Patronos.

**FISA AUDITORES, S.L.**

C/ Velázquez 9, 1º dcha. | 28001 Madrid (España) | info@fisa.es | Tel. 915 750 008 | www.fisa.es

- Concluimos sobre si es adecuada la utilización, por los Patronos, del principio contable de empresa en funcionamiento y, basándonos en la evidencia de auditoría obtenida, concluimos sobre si existe o no una incertidumbre material relacionada con hechos o con condiciones que pueden generar dudas significativas sobre la capacidad de la Fundación para continuar como entidad en funcionamiento. Si concluimos que existe una incertidumbre material, se requiere que llamemos la atención en nuestro informe de auditoría sobre la correspondiente información revelada en las cuentas anuales o, si dichas revelaciones no son adecuadas, que expresemos una opinión modificada. Nuestras conclusiones se basan en la evidencia de auditoría obtenida hasta la fecha de nuestro informe de auditoría. Sin embargo, los hechos o condiciones futuros pueden ser la causa de que la Fundación deje de ser una entidad en funcionamiento.
- Evaluamos la presentación global, la estructura y el contenido de las cuentas anuales, incluida la información revelada, y si las cuentas anuales representan las transacciones y hechos subyacentes de un modo que logran expresar la imagen fiel.
- Nos comunicamos con los Patronos de la entidad en relación con, entre otras cuestiones, el alcance y el momento de realización de la auditoría planificados y los hallazgos significativos de la auditoría, así como cualquier deficiencia significativa del control interno que identificamos en el transcurso de la auditoría. Entre los riesgos significativos que han sido objeto de comunicación a los Patronos de la entidad, determinamos los que han sido de la mayor significatividad en la auditoría de las cuentas anuales del periodo actual y que son, en consecuencia, los riesgos considerados más significativos.
- Describimos esos riesgos en nuestro informe de auditoría salvo que las disposiciones legales o reglamentarias prohíban revelar públicamente la cuestión.

**FISA AUDITORES, S.L.**  
(Inscrita en el Registro Oficial de  
Auditores de Cuentas con el N° S1141)




FISA AUDITORES S.L.

2020 Núm. 01/20/13003

SELLO CORPORATIVO: 96,00 EUR

Informe de auditoría de cuentas sujeto  
a la normativa de auditoría de cuentas  
española o internacional



**F. Javier Martín Jiménez**  
(Inscrito en el Registro Oficial de  
Auditores de Cuentas con el N° 4.097)

8 de julio de 2020

**FISA AUDITORES, S.L.**

C/ Velázquez 9, 1º dcha. | 28001 Madrid (España) | info@fisa.es | Tel. 915 750 008 | www.fisa.es

## PRESENTACIÓN DE CUENTAS ANUALES

### FUNDACIÓN:

MANANTIAL

### NIF:

G81237257

### Nº REGISTRO:

456SND

### CUENTAS ANUALES DEL EJERCICIO:

01/01/2019 - 31/12/2019

---

Fdo: El/La Secretario/a

VºBº El/La Presidente/a

**BALANCE DE SITUACIÓN MODELO NORMAL****A. ACTIVO**

Nº DE CUENTAS	AGRUPACIÓN	NOTA	EJERCICIO ACTUAL	EJERCICIO ANTERIOR
	<b>A) ACTIVO NO CORRIENTE</b>		33.244.950,12	33.179.935,27
	I. Inmovilizado intangible		11.486.193,57	11.866.637,38
202, (2802), (2902)	2. Concesiones		10.458.644,73	10.865.032,38
203, (2803), (2903)	3. Patentes, licencias, marcas y similares		104,13	0,00
206, (2806), (2906)	5. Aplicaciones informáticas		45.292,71	19.453,00
207, (2807), (2907)	6. Derechos sobre activos cedidos en uso		982.152,00	982.152,00
	III. Inmovilizado material		19.887.084,85	19.447.658,11
210, 211, (2811), (2831), (2910), (2911)	1. Terrenos y construcciones		17.447.987,51	14.180.888,92
212, 213, 214, 215, 216, 217, 218, 219, (2812), (2813), (2814), (2815), (2816), (2817), (2818), (2819), (2912), (2913), (2914), (2915), (2916), (2917), (2918), (2919)	2. Instalaciones técnicas y otro inmovilizado material		1.207.250,62	1.005.064,07
23	3. Inmovilizado en cursos y anticipos		1.231.846,72	4.261.705,12
	V. Inversiones en entidades del grupo y asociadas a largo plazo		1.740.551,00	1.740.551,00
2503, 2504, (2593), (2594), (293)	1. Instrumentos de patrimonio		1.740.551,00	1.740.551,00
	VI. Inversiones financieras a largo plazo		131.120,70	125.088,78
2505, (2595), 260, (269)	1. Instrumentos de patrimonio		26.995,70	21.947,30
268, 27	5. Otros activos financieros		104.125,00	103.141,48
	<b>B) ACTIVO CORRIENTE</b>		2.555.287,50	3.469.806,68
	II. Existencias		0,00	840,00
31, 32, (391), (392)	2. Materias primas y otros aprovisionamientos		0,00	640,00
407	6. Anticipos a proveedores		0,00	200,00
447, 448, (495)	III. Usuarios y otros deudores de la actividad propia		2.149.014,18	2.741.917,94
	3. Otros		2.149.014,18	2.741.917,94
	IV. Deudores comerciales y otras cuentas a cobrar		30.848,64	3.734,60
430, 431, 432, 435, 436, (437), (490), (4935)	1. Clientes por ventas y prestaciones de servicios		14.949,99	0,00
460, 464, 544	4. Personal		103,00	364,99
4700, 4707, 4708, 471, 472	6. Otros créditos con las Administraciones Públicas		15.795,65	3.369,61
	V. Inversiones en entidades del grupo y asociadas a corto plazo		32.752,38	34.312,72
5353, 5354, 5523, 5524	5. Otros activos financieros		32.752,38	34.312,72
	VI. Inversiones financieras a corto plazo		42.102,09	42.102,09
5355, 545, 548, 551, 5525, 565, 566	5. Otros activos financieros		42.102,09	42.102,09

Fdo: El/La Secretario/a

VºBº El/La Presidente/a




FUNDACIÓN 456SND: MANANTIAL. CUENTAS ANUALES

	VIII. Efectivo y otros activos líquidos equivalentes		300.570,21	646.899,33
570, 571, 572, 573, 574, 575	1. Tesorería		300.570,21	646.899,33
	<b>TOTAL ACTIVO (A + B)</b>		<b>35.800.237,62</b>	<b>36.649.741,95</b>

Fdo: El/La Secretario/a

VºBº El/La Presidente/a



**B. PATRIMONIO NETO Y PASIVO**

Nº DE CUENTAS	AGRUPACIÓN	NOTA	EJERCICIO ACTUAL	EJERCICIO ANTERIOR
	<b>A) PATRIMONIO NETO</b>		25.752.303,56	26.064.340,90
	A-1) Fondos propios		10.824.321,03	10.721.676,61
	I. Dotación fundacional		76.547,05	76.547,05
100	1. Dotación fundacional		76.547,05	76.547,05
	II. Reservas		10.645.129,56	9.988.749,14
113, 114, 115	2. Otras reservas		10.645.129,56	9.988.749,14
129	IV. Excedente del ejercicio (positivo o negativo)		102.644,42	656.380,42
	A-3) Subvenciones, donaciones y legados recibidos		14.927.982,53	15.342.664,29
130, 1320	I. Subvenciones		14.927.982,53	15.342.664,29
	<b>B) PASIVO NO CORRIENTE</b>		6.728.306,51	6.939.804,53
	II. Deudas a largo plazo		6.728.306,51	6.939.804,53
1605, 170	2. Deudas con entidades de crédito		6.728.306,51	6.939.804,53
	<b>C) PASIVO CORRIENTE</b>		3.319.627,55	3.645.596,52
	III. Deudas a corto plazo		1.243.923,11	2.217.049,74
5105, 520, 527	2. Deudas con entidades de crédito		1.011.570,83	875.400,96
509, 5115, 5135, 5145, 521, 522, 523, 525, 528, 528, 5525, 551, 555, 5565, 5566, 560, 561, 569	5. Otros pasivos financieros		232.352,28	1.341.648,78
	VI. Acreedores comerciales y otras cuentas a pagar		1.474.763,65	1.407.586,03
400, 401, 405, (406)	1. Proveedores		167.689,54	126.250,86
403, 404	2. Proveedores, entidades del grupo y asociadas		756.068,24	467.492,17
410, 411, 419	3. Acreedores varios		17.504,19	13.277,87
465, 466	4. Personal (remuneraciones pendientes de pago)		22.634,08	247.436,14
4750, 4751, 4758, 476, 477	6. Otras deudas con las Administraciones Públicas		510.867,60	553.128,99
485, 568	VII. Periodificaciones a corto plazo		600.940,79	20.960,75
	<b>TOTAL PATRIMONIO NETO Y PASIVO (A+B+C)</b>		35.800.237,62	36.649.741,95

## CUENTA DE RESULTADOS MODELO NORMAL

Nº DE CUENTAS	AGRUPACIÓN	NOTA	EJERCICIO ACTUAL	EJERCICIO ANTERIOR
	<b>A) Operaciones continuadas</b>			
	<b>1. Ingresos de la actividad propia</b>		2.723.261,87	1.623.189,62
722, 723	c) Ingresos de promociones, patrocinadores y colaboraciones		142.013,06	113.129,70
740, 748	d) Subvenciones imputadas al excedente del ejercicio		2.581.248,81	1.510.059,92
700, 701, 702, 703, 704, 705, (706), (708), (709)	<b>2. Ventas y otros ingresos de la actividad mercantil</b>		15.135.648,77	14.757.080,66
(600), (601), (602), 6060, 6061, 6062, 6080, 6081, 6082, 6090, 6091, 6092, 610, 611, 612, (607), (6931), (6932), (6933), 7931, 7932, 7933	<b>6. Aprovisionamientos</b>		-207.042,05	-165.371,61
	<b>7. Otros ingresos de la actividad</b>		40.106,08	29.192,93
75	a) Ingresos accesorios y otros de gestión corriente		40.106,08	29.192,93
	<b>8. Gastos de personal</b>		-12.431.427,37	-11.019.015,98
(640), (641)	a) Sueldos, salarios y asimilados		-9.518.838,30	-8.478.338,12
(642), (643), (649)	b) Cargas sociales		-2.912.589,07	-2.540.677,86
	<b>9. Otros gastos de de la actividad</b>		-4.481.093,32	-4.169.451,88
(62)	a) Servicios exteriores		-4.453.975,81	-4.110.738,07
(631), (634), 636, 639	b) Tributos		-24.767,80	-53.759,08
(656), (659)	d) Otros gastos de gestión corriente		-2.349,71	-4.954,73
(68)	<b>10. Amortización del inmovilizado</b>		-992.335,83	-860.596,57
	<b>11. Subvenciones, donaciones y legados de capital traspasados al excedente del ejercicio</b>		550.599,63	494.029,56
745	a) Subvenciones de capital traspasadas al excedente del ejercicio		550.599,63	494.029,56
7451	a.1) Afectas a la actividad propia		550.599,63	494.029,56
	<b>13. Deterioro y resultado por enajenaciones del inmovilizado</b>		-1.259,34	0,00
(670), (671), (672), 770, 771, 772	b) Resultados por enajenaciones y otras		-1.259,34	0,00
	<b>A.1) EXCEDENTE DE LA ACTIVIDAD (1+2+3+4+5+6+7+8+9+10+11+12+13+13*+13**)</b>		336.458,44	689.056,73
	<b>14. Ingresos financieros</b>		914,01	42,42
	a) De participaciones en instrumentos de patrimonio		914,01	42,42
7602, 7603	a2) En terceros		914,01	42,42
	<b>15. Gastos financieros</b>		-232.486,98	-207.587,74
(6612), (6613), (6617), (6618), (6622), (6623), (6624), (6652), (6653), (6656), (6657), (669)	b) Por deudas con terceros		-232.486,98	-207.587,74
(668), 768	<b>17. Diferencias de cambio</b>		-2.241,05	-417,96

Fdo: El/La Secretario/a

VºBº El/La Presidente/a

	18. Deterioro y resultado por enajenaciones de instrumentos financieros		0,00	175.286,97
(696), (697), (698), (699), 796, 797, 798, 799	a) Deterioros y pérdidas		0,00	175.286,97
	A.2) EXCEDENTE DE LAS OPERACIONES FINANCIERAS (14+15+16+17+18+19)		-233.814,02	-32.676,31
	A.3) EXCEDENTE ANTES DE IMPUESTOS (A.1+A.2)		102.644,42	656.380,42
	A.4) EXCEDENTE DEL EJERCICIO PROCEDENTE DE OPERACIONES CONTINUADAS (A.3+20)		102.644,42	656.380,42
	B) Operaciones interrumpidas			
	A.5) VARIACIÓN DE PATRIMONIO NETO RECONOCIDA EN EL EXCEDENTE DEL EJERCICIO (A.4+21)		102.644,42	656.380,42
	C) Ingresos y gastos imputados directamente al patrimonio neto			
940. 9420	3. Subvenciones recibidas		135.917,87	1.367.214,83
	C.1) VARIACIÓN DE PATRIMONIO NETO POR INGRESOS Y GASTOS RECONOCIDOS DIRECTAMENTE EN EL PATRIMONIO NETO (1+2+3+4+5+6+7+8)		135.917,87	1.367.214,83
	D) Reclasificaciones al excedente del ejercicio			
(840), (8420)	3. Subvenciones recibidas		-550.599,63	0,00
	D.1) VARIACIÓN DE PATRIMONIO NETO POR RECLASIFICACIONES AL EXCEDENTE DEL EJERCICIO (1+2+3+4+5+6+7)		-550.599,63	0,00
	E) Variaciones de patrimonio neto por ingresos y gastos imputados directamente al patrimonio neto (C.1+D.1)		-414.681,76	1.367.214,83
	I) Otras variaciones		0,00	-117.266,14
	J) RESULTADO TOTAL.VARIACIÓN DEL PATRIMONIO NETO EN EL EJERCICIO (A.5+E+F+G+H+I)		-312.037,34	1.906.329,11

Fdo: El/La Secretario/a

VºBº El/La Presidente/a

## MEMORIA MODELO NORMAL

### NOTA 1. ACTIVIDAD DE LA FUNDACIÓN

#### Fines según lo establecido en los estatutos de la fundación:

La Fundación tiene por objeto la cuidadosa y vigilante guarda y protección de personas con trastornos mentales permanentes que se le encomiende por quien tenga facultad para ello, en particular por la autoridad judicial.

#### Información adicional sobre los fines fundacionales:

La Fundación, según se establece en sus Estatutos, tiene como misión la atención social e integral a las personas con enfermedad mental crónica, con independencia de su pertenencia a colectivos especialmente vulnerables, tales como personas mayores, infancia y adolescencia, población inmigrante, personas en situación de dependencia, mujeres, drogodependientes, personas en situación de exclusión social u otros; habiendo sido ampliado en una modificación de Estatutos en el presente ejercicio en cuanto a que en el ámbito personal o sector de población atendida, la actuación de la Fundación se circunscribe a personas con trastornos mentales permanentes.

Fundación Manantial, ha ejecutado en el ejercicio 2018 la decisión tomada en la reunión de su Patronato del 20.12.17: la fusión con Salutnet 2012, S.L.U.

Fundación Manantial actuando como socio único de Manantial Integra, S.L.U. ha realizado la fusión con Salutnet 2012, S.L.U. de modo que la primera es la absorbente y la segunda la absorbida. A estos efectos, se ha tomado el balance que las respectivas entidades de 31/12/2017, como balance de fusión de cada una. Los respectivos órganos de administración aprobaron el 18.06.18 en base a dichos balances el Proyecto común de fusión, con efectos 01.01.18.

La moneda funcional es el euro. Toda la información en esta Memoria está contemplada en Unidades de €, sin decimales.

#### Actividades realizadas en el ejercicio:

Las actividades realizadas en el ejercicio han sido las siguientes, que han sido agrupadas en base a la autorización del Protectorado de Fundaciones de la Subdirección General de Normativa de la Secretaría general Técnica del Ministerio de Sanidad, Servicio Sociales e Igualdad:

- Servicio de Tutelas
- Atención Social a personas con trastornos mentales
  - oAtención Social
  - oCentro de Rehabilitación Psicosocial para personas con trastorno mental grave (CRPS) (1)
  - oCentro Rehabilitación Laboral para personas con trastorno mental grave (CRL) (1)
  - oResidencia y pisos supervisados para personas con trastorno mental grave (MR) (1)
  - oEquipo de Apoyo Social Comunitario para personas con trastorno mental grave (EASC) (1)
  - oCentro de Día para personas con trastorno mental grave. (CD) (1)
  - oPisos supervisados para personas con trastorno mental grave (Pisos Tutelados) (1)
  - oResidencia para personas con trastorno mental grave (1)
- Economía Social (búsqueda de empleo),
- Plan de actuación en el ámbito penitenciario
- Casa Verde
- Programa de ocio y voluntariado

(1)Estas actividades se realizan en los distintos centros locales en donde están implantadas, como se pone de manifiesto en la el punto 1.4 de esta Memoria.

Las actividades de la Fundación se desarrollan en los siguientes lugares diferentes a la sede social:

- Madrid, Retiro
- Alcalá de Henares
- Arganda del Rey
- Torrejón de Ardoz
- Vila-Real
- Parla
- Fuenlabrada
- Alcorcón
- Madrid, San Blas
- Carcaixent
- Madrid, Barajas
- Rivas

Fdo: El/La Secretario/a

VºBº El/La Presidente/a

-Leganés  
-Madrid, Vallecas.

Todas se encuentran en la Comunidad de Madrid, a excepción de la última línea ubicada en la Comunitat Valenciana.

La entidad forma parte de un grupo al que pertenece la mercantil Manantial Integra, S.L.U., Centro Especial de Empleo (Salutnet 2012, S.L., absorbida por la anterior con efecto 01.01.18), cuya actividad fundamental consiste en la prestación de los siguientes servicios:

- Cocina y Catering
- Quiosco de hostelería – (Ricamente)
- Gestión documental y digitalización
- Manipulado de medicamentos
- Lavandería - Limpieza•Jardinería
- Administrativos
- Formación
- Mnto. edificios e instal. y Tte.

La Fundación tiene su domicilio en Madrid, Calle Poeta Esteban de Villegas, 12, 28014-Madrid.

**Domicilio social:**

C/ Poeta Esteban de Villegas, 12  
Madrid  
28014 Madrid.

**La Fundación forma parte de un grupo.**

**La fundación es la entidad de mayor activo del conjunto de entidades de un grupo. Información sobre el resto de entidades:**

La entidad forma parte de un grupo al que pertenece la mercantil Manantial Integra, S.L.U., Centro Especial de Empleo (Salutnet 2012, S.L., absorbida por la anterior con efecto 01.01.18), cuya actividad fundamental consiste en la prestación de los siguientes servicios:

- Cocina y Catering
- Quiosco de hostelería – (Ricamente)
- Gestión documental y digitalización
- Manipulado de medicamentos
- Lavandería - Limpieza•Jardinería
- Administrativos
- Formación
- Mnto. edificios e instal. y Tte.

Manantial Integra, SLU está participada en su totalidad por la Fundación Manantial. Los datos más significativos de la entidad participada son los siguientes en los dos ejercicios:

Volumen de ACTIVO 5.594.778,49 / PATRIMONIO NETO 2.848.220,06 / INGRESOS 5.061.778,62 / GASTSO (5.060.008.69) / RESULTADO 1.769,93

Fundación Manantial, ha ejecutado en el ejercicio 2018 la decisión tomada en la reunión de su Patronato del 20.12.17: la fusión con Salutnet 2012, S.L.U.

Fundación Manantial actuando como socio único de Manantial Integra, S.L.U. ha realizado la fusión con Salutnet 2012, S.L.U. de modo que la primera es la absorbente y la segunda la absorbida. A estos efectos, se ha tomado el balance que las respectivas entidades de 31/12/2017, como balance de fusión de cada una. Los respectivos órganos de administración aprobaron el 18.06.18 en base a dichos balances el Proyecto común de fusión, con efectos 01.01.18.

## NOTA 2. BASES DE PRESENTACIÓN DE LAS CUENTAS ANUALES

### 2.1. Imagen fiel

- Las cuentas anuales reflejan la imagen fiel del patrimonio, de la situación financiera y de los resultados de la entidad, y del grado de cumplimiento de sus actividades, así como de la veracidad de los flujos incorporados en el estado de flujos de efectivo.

### 2.2. Principios contables no obligatorios aplicados.

- No se han aplicado principios contables no obligatorios.

---

Fdo: El/La Secretario/a

VºBº El/La Presidente/a

**2.3. Aspectos críticos de la valoración y estimación de la incertidumbre.**

- Supuestos clave acerca del futuro:

La Fundación ha elaborado las cuentas anuales del ejercicio 2019 bajo el principio de empresa en funcionamiento, habiendo tenido en consideración la situación actual del COVID-19 así como sus posibles efectos en la economía en general y en su empresa en particular, no existiendo riesgo de continuidad en su actividad, tal como se ha detallado en la nota 18 de esta memoria. En la elaboración de las presentes cuentas anuales se han determinado estimaciones e hipótesis en función de la mejor información disponible a la fecha de cierre, sobre los hechos analizados. Es posible que acontecimientos que puedan tener lugar en el futuro obliguen a modificarlas (al alza o a la baja) en próximos ejercicios lo que se haría de forma prospectiva, reconociendo los efectos del cambio de estimación en las correspondientes cuentas anuales futuras.

**2.4. Comparación de la información.**

- Se puede realizar la comparación de las cuentas anuales del ejercicio con las del precedente.

**2.5. Agrupación de partidas.**

- No se han realizado agrupaciones de partidas con respecto a los modelos generales de balance y cuenta de resultado.

**2.6. Elementos recogidos en varias partidas.**

- No existen elementos patrimoniales que estén registrados en dos o más partidas del Balance.

**2.7. Cambios en criterios contables.**

- No se han producido cambios en los criterios contables.

**2.8. Corrección de errores.**

- No se han realizado ajustes por errores en este ejercicio económico.

**NOTA 3. EXCEDENTE DEL EJERCICIO**

**3.1. Partidas del excedente del ejercicio**

PARTIDAS DE GASTOS	EJERCICIO ACTUAL	EJERCICIO ANTERIOR
6. Aprovisionamientos	-207.042,05	-165.371,61
8. Gastos de personal	-12.431.427,37	-11.019.015,98
9. Otros gastos de la actividad	-4.481.093,32	-4.169.451,88
10. Amortización del inmovilizado	-992.335,83	-860.596,57
13. (GASTOS) Deterioro y resultado negativo por enajenación de inmovilizado	-1.259,34	0,00
15. Gastos financieros	-232.486,98	-207.587,74
17. (GASTOS) Diferencias negativas de cambio	-2.241,05	-417,96
<b>TOTAL</b>	<b>-18.347.885,94</b>	<b>-16.422.441,74</b>

PARTIDAS DE INGRESOS	EJERCICIO ACTUAL	EJERCICIO ANTERIOR
1. Ingresos de la entidad por la actividad propia	2.723.261,87	1.623.189,62
2. Ventas e ingresos de la actividad mercantil	15.135.648,77	14.757.080,66
7. Otros ingresos de la actividad	40.106,08	29.192,93
11. Subvenciones, donaciones y legados de capital transferidos al resultado del ejercicio	550.599,63	494.029,56
14. Ingresos financieros	914,01	42,42

Fdo: El/La Secretario/a

VºBº El/La Presidente/a

18. (INGRESOS) Deterioro y resultado por enajenación de instrumentos financieros	0,00	175.286,97
<b>TOTAL</b>	<b>18.450.530,36</b>	<b>17.078.822,16</b>

**Análisis de las principales partidas del excedente del ejercicio:**

Se indica la información correspondiente a estas partidas en su NOTA 15.

**3.2. Propuesta de aplicación del excedente**

BASE DE REPARTO	EJERCICIO ACTUAL	EJERCICIO ANTERIOR
Excedente del ejercicio	102.644,42	656.380,42
Remanente	0,00	0,00
Reservas voluntarias	0,00	0,00
Otras reservas de libre disposición	0,00	0,00
<b>TOTAL</b>	<b>102.644,42</b>	<b>656.380,42</b>

APLICACIÓN	EJERCICIO ACTUAL	EJERCICIO ANTERIOR
A dotación fundacional	0,00	0,00
A reservas especiales	0,00	0,00
A reservas voluntarias	102.644,42	656.380,42
A compensación de excedentes negativos de ejercicios anteriores	0,00	0,00
<b>TOTAL</b>	<b>102.644,42</b>	<b>656.380,42</b>

**NOTA 4. NORMAS DE REGISTRO Y VALORACIÓN****4.1. Inmovilizado intangible**

Activo no corriente

AGRUPACIÓN	EJERCICIO ACTUAL	EJERCICIO ANTERIOR
I. Inmovilizado intangible	11.486.193,57	11.866.637,38

**Inmovilizado intangible no generador de flujos de efectivo.**

La Fundación no dispone de este tipo de inmovilizados.

**Inmovilizado intangible generador de flujos de efectivo.**

Los elementos patrimoniales aquí contenidos son de carácter intangible y se valoran por su valor venal los adquiridos a título gratuito y por su precio de adquisición el resto. Se deducen las depreciaciones duraderas irreversibles debidas al uso del inmovilizado inmaterial, aplicando amortizaciones, con criterio sistemático, y según el ciclo de vida útil del producto, atendiendo a la depreciación que sufran por funcionamiento, uso u obsolescencia.

Para posibles depreciaciones duraderas pero no irreversibles, se efectuarían las correspondientes dotaciones a las cuentas de provisiones.

Los activos intangibles son activos de vida útil definida y, por lo tanto, se amortizan sistemáticamente en función de la vida útil estimada de los mismos y de su valor residual. Los métodos y periodos de amortización aplicados son revisados en cada cierre de ejercicio y, si procede, ajustados de forma prospectiva. Al menos al cierre del ejercicio, se evalúa la existencia de indicios de deterioro, en cuyo caso se estiman los importes recuperables, efectuándose las correcciones valorativas que procedan.

La Entidad reconoce contablemente cualquier pérdida que haya podido producirse en el valor registrado de estos activos con origen en su deterioro, utilizándose como contrapartida el epígrafe "Pérdidas netas por deterioro" de la cuenta de pérdidas y ganancias.

Inmo.

Fdo: El/La Secretario/a

VºBº El/La Presidente/a



**Información complementaria o adicional.**

El inmovilizado intangible está compuesto principalmente por las concesiones administrativas cedidas por los Ayuntamientos de Madrid, Parla, Leganés, Fuenlabrada, Torrejón, Vila-real. Las Concesiones de Terrenos y Construcciones del Ayuntamiento de Madrid revertirán a sus propietarios en el plazo de 75 años, salvo una de ellas que será en el plazo de 4 años, mientras que la del Ayuntamiento de Leganés se concedió por tiempo indefinido, sin fecha de reversión determinada; la concesión de Torrejón es por 48 años y la de Vila-Real por 10 años. Las concesiones del Ayuntamiento de Parla revertirán a sus propietarios en el plazo de 75 y 30 años, Asimismo componen esta partida las Aplicaciones Informáticas necesarias para desarrollar los fines y actividades de la Fundación cuya vida útil oscila entre los 13 y 7 años.

**4.2. Inmovilizado material****Activo no corriente**

AGRUPACIÓN	EJERCICIO ACTUAL	EJERCICIO ANTERIOR
III. Inmovilizado material	19.887.084,85	19.447.658,11

**Inmovilizado material no generador de flujos de efectivo.**

La Fundación no dispone de este tipo de inmovilizados.

**Inmovilizado material generador de flujos de efectivo.**

Se valora a su precio de adquisición o a su coste de producción que incluye, además del importe facturado después de deducir cualquier descuento o rebaja en el precio, todos los gastos adicionales y directamente relacionados que se produzcan hasta su puesta en funcionamiento, como los gastos de explanación y derribo, transporte, seguros, instalación, montaje y otros similares. La entidad incluye en el coste del inmovilizado material que necesita un periodo de tiempo superior a un año para estar en condiciones de uso, explotación o venta, los gastos financieros relacionados con la financiación específica o genérica, directamente atribuible a la adquisición, construcción o producción. Forma parte, también, del valor del inmovilizado material, la estimación inicial del valor actual de las obligaciones asumidas derivadas del desmantelamiento o retiro y otras asociadas al activo, tales como costes de rehabilitación, cuando estas obligaciones dan lugar al registro de provisiones. Así como la mejor estimación del valor actual del importe contingente, no obstante, los pagos contingentes que dependan de magnitudes relacionadas con el desarrollo de la actividad, se contabilizan como un gasto en la cuenta de pérdidas y ganancias a medida en que se incurran.

**4.3. Inversiones inmobiliarias**

La fundación no ha mantenido ni ha realizado durante el ejercicio económico inversiones inmobiliarias.

**4.4. Bienes integrantes del patrimonio histórico**

La fundación no ha mantenido durante ningún periodo del ejercicio Bienes del Patrimonio Histórico.

**4.5. Arrendamientos**

La fundación no ha tenido durante este año contratos de arrendamiento financiero u otras operaciones similares.

**4.6. Permutas**

La fundación no ha realizado durante este año permutas u otras operaciones similares.

**4.7. Instrumentos financieros****Activo no corriente**

AGRUPACIÓN	EJERCICIO ACTUAL	EJERCICIO ANTERIOR
V. Inversiones en entidades del grupo y asociadas a largo plazo	1.740.551,00	1.740.551,00
VI. Inversiones financieras a largo plazo	131.120,70	125.088,78

**Activo corriente**

AGRUPACIÓN	EJERCICIO ACTUAL	EJERCICIO ANTERIOR
IV. Deudores comerciales y otras cuentas a cobrar (excepto créditos con las administraciones públicas)	15.052,99	364,99

Fdo: El/La Secretario/a

VºBº El/La Presidente/a

IV. Inversiones en entidades del grupo y asociadas a corto plazo	32.752,38	34.312,72
V. Inversiones financieras a corto plazo	42.102,09	42.102,09
VII. Efectivo y otros activos líquidos equivalentes	300.570,21	646.899,33

## Pasivo no corriente

AGRUPACIÓN	EJERCICIO ACTUAL	EJERCICIO ANTERIOR
II. Deudas a largo plazo	6.728.306,51	6.939.804,53

## Pasivo corriente

AGRUPACIÓN	EJERCICIO ACTUAL	EJERCICIO ANTERIOR
III. Deudas a corto plazo	1.243.923,11	2.217.049,74
VI. Acreedores comerciales y otras cuentas a pagar (excepto créditos con las administraciones públicas)	963.896,05	854.457,04

**Criterios empleados para la calificación y valoración.**

La entidad tiene registrados en el capítulo de instrumentos financieros, aquellos contratos que dan lugar a un activo financiero en una empresa y, simultáneamente, a un pasivo financiero o a un instrumento de patrimonio en otra empresa.

Los préstamos y cuentas por cobrar: se registran a su coste amortizado, correspondiendo al efectivo entregado, menos las devoluciones del principal efectuadas, más los intereses devengados no cobrados en el caso de los préstamos, y al valor actual de la contraprestación realizada en el caso de las cuentas por cobrar.

Inversiones mantenidas hasta su vencimiento: Aquellos valores representativos de deuda, con una fecha de vencimiento fijados, cobros de cuantía determinada o determinable, que se negocien en un mercado activo y que la Entidad tiene intención y capacidad de conservar hasta su vencimiento. Se contabilizan a su coste amortizado.

Los préstamos, obligaciones y similares se registran inicialmente por el importe recibido, neto de costes incurridos en la transacción. Los gastos financieros, incluidas las primas pagaderas en la liquidación o el reembolso y los costes de transacción, se contabilizan en la cuenta de pérdidas y ganancias según el criterio del devengo utilizando el método del interés efectivo. El importe devengado y no liquidado se añade al importe en libros del instrumento en la medida en que no se liquidan en el período en que se producen.

**Naturaleza de los activos financieros y pasivos financieros designados inicialmente como a valor razonable con cambios en el excedente del ejercicio.**

La Entidad clasifica los activos y pasivos financieros a valor razonable con cambios en la cuenta de pérdidas y ganancias en el momento de su reconocimiento inicial sólo si con ello se elimina o reduce significativamente la no correlación contable entre activos y pasivos financieros o el rendimiento de un grupo de activos financieros, pasivos financieros o de ambos, se gestiona y evalúa según el criterio de valor razonable, de acuerdo con la estrategia documentada de inversión o de gestión del riesgo de la Entidad.

**Criterios aplicados para determinar la existencia de evidencia objetiva de deterioro, así como el registro de la corrección de valor y su reversión y la baja definitiva de activos financieros deteriorados.**

Con carácter general, en la valoración de instrumentos financieros valorados a valor razonable, la Entidad calcula éste por referencia a un valor fiable de mercado, constituyendo el precio cotizado en un mercado activo la mejor referencia de dicho valor razonable. Para aquellos instrumentos respecto de los cuales no exista un mercado activo, el valor razonable se obtiene, en su caso, mediante la aplicación de modelos y técnicas de valoración.

**Criterios empleados para el registro de la baja de activos financieros y pasivos financieros.**

La Entidad da de baja los activos financieros cuando expiran o se han cedido los derechos sobre los flujos de efectivo del correspondiente activo financiero y se han transferido sustancialmente los riesgos y beneficios inherentes a su propiedad. En el caso concreto de cuentas a cobrar se entiende que este hecho se produce en general si se han transmitido los riesgos de insolvencia y mora.

Cuando el activo financiero se da de baja la diferencia entre la contraprestación recibida neta de los costes de transacción atribuibles y el valor en libros del activo, más cualquier importe acumulado que se haya reconocido directamente en el patrimonio neto, determina la ganancia o pérdida surgida al dar de baja dicho activo, que forma parte del resultado del ejercicio en que ésta se produce.

Por el contrario, la Entidad no da de baja los activos financieros, y reconoce un pasivo financiero por un importe igual a la contraprestación recibida, en las cesiones de activos financieros en las que se retenga sustancialmente los riesgos y beneficios inherentes a su propiedad.

**Inversiones en entidades del grupo, multigrupo y asociadas.**

Las inversiones en empresas del grupo, multigrupo y asociadas, se valoran inicialmente por su coste, que equivale al valor razonable de la contraprestación entregada más los costes de transacción.

**4.8. Coberturas contables**

La fundación no ha realizado durante el ejercicio económico operaciones de cobertura.

**4.9. Créditos y débitos por la actividad propia**

Activo corriente

AGRUPACIÓN	EJERCICIO ACTUAL	EJERCICIO ANTERIOR
III. Usuarios y otros deudores de la actividad propia	2.149.014,18	2.741.917,94

**Criterios de valoración aplicados.**

Con carácter general, en la valoración de instrumentos financieros valorados a valor razonable, la Entidad calcula éste por referencia a un valor fiable de mercado, constituyendo el precio cotizado en un mercado activo la mejor referencia de dicho valor razonable. Para aquellos instrumentos respecto de los cuales no exista un mercado activo, el valor razonable se obtiene, en su caso, mediante la aplicación de modelos y técnicas de valoración.

**4.10. Existencias**

Activo corriente

AGRUPACIÓN	EJERCICIO ACTUAL	EJERCICIO ANTERIOR
II. Existencias	0,00	840,00

**Existencias no generadoras de flujos de efectivo.**

Con carácter general, en la valoración de instrumentos financieros valorados a valor razonable, la Entidad calcula éste por referencia a un valor fiable de mercado, constituyendo el precio cotizado en un mercado activo la mejor referencia de dicho valor razonable. Para aquellos instrumentos respecto de los cuales no exista un mercado activo, el valor razonable se obtiene, en su caso, mediante la aplicación de modelos y técnicas de valoración.

**Existencias generadoras de flujos de efectivo.**

Se valoran al precio de adquisición. El precio de adquisición es el importe facturado por el proveedor deducidos los descuentos más los gastos adicionales para que las existencias se encuentren ubicadas para su venta. Los anticipos a proveedores a cuenta de suministros futuros de existencias se valoran por su coste.

**4.11. Transacciones en moneda extranjera**

Cuenta de Resultados

AGRUPACIÓN	EJERCICIO ACTUAL	EJERCICIO ANTERIOR
17. Diferencias de cambio	-2.241,05	-417,96

Las operaciones realizadas en moneda extranjera se registran en la moneda funcional de la Entidad (euros) a los tipos de cambio vigentes en el momento de la transacción. Durante el ejercicio, las diferencias que se producen entre el tipo de cambio contabilizado y el que se encuentra en vigor a la fecha de cobro o de pago se registran como resultados financieros en la cuenta de resultados. La entidad no ha cambiado en el ejercicio la moneda funcional que es el euro.

Asimismo, al 31 de diciembre de cada año, se realiza al tipo de cambio de cierre la conversión de los saldos a cobrar o pagar con origen en moneda extranjera. Las diferencias de valoración producidas se registran como resultados financieros en la cuenta de resultados.


**4.12. Impuesto sobre beneficios****Criterios utilizados para el registro y valoración del impuesto sobre beneficios.**

Fundación Manantial no tiene política para impuesto diferido debido a que no lo genera.

**4.13. Ingresos y gastos**

Fdo: El/La Secretario/a

VºBº El/La Presidente/a



## Cuenta de Resultados

AGRUPACIÓN	EJERCICIO ACTUAL	EJERCICIO ANTERIOR
A) 1. Ingresos de la actividad propia	2.723.261,87	1.623.189,62
A) 2. Ventas y otros ingresos de la actividad mercantil	15.135.648,77	14.757.080,66
A) 6. Aprovisionamientos	-207.042,05	-165.371,61
A) 7. Otros ingresos de la actividad	40.106,08	29.192,93
A) 8. Gastos de personal	-12.431.427,37	-11.019.015,98
A) 9. Otros gastos de la actividad	-4.481.093,32	-4.169.451,88
A) 10. Amortización del inmovilizado	-992.335,83	-860.596,57
A) 11. Subvenciones, donaciones y legados de capital traspasados al excedente del ejercicio	550.599,63	494.029,56
A) 13. Deterioro y resultado por enajenaciones del inmovilizado	-1.259,34	0,00
A) 14. Ingresos financieros	914,01	42,42
A) 15. Gastos financieros	-232.486,98	-207.587,74
A) 17. Diferencias de cambio	-2.241,05	-417,96
A) 18. Deterioro y resultado por enajenaciones de instrumentos financieros	0,00	175.286,97

**Ingresos y gastos de la actividad propia.**

Los ingresos y gastos se imputan en función del criterio del devengo con independencia del momento en que se produce la corriente monetaria o financiera derivada de ellos.

No obstante, la Entidad únicamente contabiliza los beneficios realizados a la fecha de cierre del ejercicio, en tanto que los riesgos y las pérdidas previsibles, aun siendo eventuales, se contabilizan tan pronto son conocidos.

Los ingresos por la venta de bienes o servicios se reconocen por el valor razonable de la contrapartida recibida o a recibir derivada de los mismos.

Los descuentos por pronto pago, por volumen u otro tipo de descuentos, así como los intereses incorporados al nominal de los créditos, se registran como una minoración de los mismos. No obstante la Entidad incluye los intereses incorporados a los créditos comerciales con vencimiento no superior a un año que no tienen un tipo de interés contractual, cuando el efecto de no actualizar los flujos de efectivo no es significativo.

Los descuentos concedidos a clientes se reconocen en el momento en que es probable que se van a cumplir las condiciones que determinan su concesión como una reducción de los ingresos por ventas.

Los anticipos a cuenta de ventas futuras figuran valorados por el valor recibido.

**Resto de ingresos y gastos.**

Los ingresos y gastos se imputan en función del criterio del devengo con independencia del momento en que se produce la corriente monetaria o financiera derivada de ellos.

No obstante, la Entidad únicamente contabiliza los beneficios realizados a la fecha de cierre del ejercicio, en tanto que los riesgos y las pérdidas previsibles, aun siendo eventuales, se contabilizan tan pronto son conocidos.

Los ingresos por la venta de bienes o servicios se reconocen por el valor razonable de la contrapartida recibida o a recibir derivada de los mismos.

Los descuentos por pronto pago, por volumen u otro tipo de descuentos, así como los intereses incorporados al nominal de los créditos, se registran como una minoración de los mismos. No obstante la Entidad incluye los intereses incorporados a los créditos comerciales con vencimiento no superior a un año que no tienen un tipo de interés contractual, cuando el efecto de no actualizar los flujos de efectivo no es significativo.

Los descuentos concedidos a clientes se reconocen en el momento en que es probable que se van a cumplir las condiciones que determinan su concesión como una reducción de los ingresos por ventas.

Los anticipos a cuenta de ventas futuras figuran valorados por el valor recibido.

**4.14. Provisiones y contingencias****Criterios de valoración aplicados.**

Las obligaciones existentes a la fecha del balance de situación surgidas como consecuencia de sucesos pasados de los que pueden derivarse perjuicios patrimoniales para la Entidad cuyo importe y momento de cancelación son indeterminados se registran en el balance de situación como provisiones por el valor actual del importe más probable que se estima que la Entidad tendrá que desembolsar para cancelar la obligación.

La compensación a recibir de un tercero en el momento de liquidar la obligación, no supone una minoración del importe de la deuda, sin perjuicio del

Fdo: El/La Secretario/a

VºBº El/La Presidente/a

reconocimiento en el activo de la Entidad del correspondiente derecho de cobro, siempre que no existan dudas de que dicho reembolso será percibido, registrándose dicho activo por un importe no superior de la obligación registrada contablemente.

#### 4.15. Elementos patrimoniales de naturaleza medioambiental

La fundación no posee elementos patrimoniales de naturaleza medioambiental ni los ha considerado como mayor valor en su activo y no ha imputado a resultados importes destinados a fines medioambientales ni ha tenido que hacer ninguna valoración de este tipo.

#### 4.16. Gastos de personal

Cuenta de Resultados

AGRUPACIÓN	EJERCICIO ACTUAL	EJERCICIO ANTERIOR
8. Gastos de personal	-12.431.427,37	-11.019.015,98

##### Críterios empleados para el registro y valoración de los gastos de personal.

Para el caso de las retribuciones por prestación definida las contribuciones a realizar dan lugar a un pasivo por retribuciones a largo plazo al personal cuando, al cierre del ejercicio, figuren contribuciones devengadas no satisfechas.

El importe que se reconoce como provisión por retribuciones al personal a largo plazo es la diferencia entre el valor actual de las retribuciones comprometidas y el valor razonable de los eventuales activos afectos a los compromisos con los que se liquidarán las obligaciones.

Excepto en el caso de causa justificada, las entidades vienen obligadas a indemnizar a sus empleados cuando cesan en sus servicios.

Ante la ausencia de cualquier necesidad previsible de terminación anormal del empleo y dado que no reciben indemnizaciones aquellos empleados que se jubilan o cesan voluntariamente en sus servicios, los pagos por indemnizaciones, cuando surgen, se cargan a gastos en el momento en que se toma la decisión de efectuar el despido. No existen en la entidad retribuciones al personal a largo plazo.

#### 4.17. Subvenciones, donaciones y legados

Cuenta de Resultados

AGRUPACIÓN	EJERCICIO ACTUAL	EJERCICIO ANTERIOR
1.d) Subvenciones imputadas al excedente del ejercicio	2.581.248,81	1.510.059,92
11. Subvenciones, donaciones y legados de capital traspasados al excedente del ejercicio	550.599,63	494.029,56

Patrimonio neto

AGRUPACIÓN	EJERCICIO ACTUAL	EJERCICIO ANTERIOR
A-3) Subvenciones, donaciones y legados recibidos	14.927.982,53	15.342.664,29

##### Críterios empleados para su clasificación y, en su caso, su imputación a resultados.

Las subvenciones de capital no reintegrables se valoran por el importe concedido, reconociéndose inicialmente como ingresos directamente imputados al patrimonio neto y se imputan a resultados en proporción a la depreciación experimentada durante el período por los activos financiados por dichas subvenciones, salvo que se trate de activos no depreciables en cuyo caso se imputarán al resultado del ejercicio en que se produzca la enajenación o baja en inventario de los mismos.

Mientras tienen el carácter de subvenciones reintegrables se contabilizan como deudas a largo plazo transformables en subvenciones.

Cuando las subvenciones se concedan para financiar gastos específicos se imputarán como ingresos en el ejercicio en que se devenguen los gastos que están financiando.

#### 4.18. Fusiones entre entidades no lucrativas

La fundación no ha participado ni durante el ejercicio actual ni durante el ejercicio precedente en ningún tipo de fusión entre entidades no lucrativas.

#### 4.19. Negocios conjuntos

La fundación no ha participado ni durante el ejercicio actual ni durante el ejercicio precedente en ningún tipo de negocio conjunto.

**4.20. Transacciones entre partes vinculadas**

Activo no corriente

AGRUPACIÓN	EJERCICIO ACTUAL	EJERCICIO ANTERIOR
V. Inversiones en entidades del grupo y asociadas a largo plazo	1.740.551,00	1.740.551,00

Activo corriente

AGRUPACIÓN	EJERCICIO ACTUAL	EJERCICIO ANTERIOR
V. Inversiones en entidades del grupo y asociadas a corto plazo	32.752,38	34.312,72

Pasivo corriente

AGRUPACIÓN	EJERCICIO ACTUAL	EJERCICIO ANTERIOR
VI. Acreedores comerciales y otras cuentas a pagar. 2. Proveedores, entidades del grupo y asociadas	756.068,24	467.492,17

**Criterios empleados en transacciones entre partes vinculadas.**

Las operaciones entre empresas del mismo grupo, con independencia del grado de vinculación, se contabilizan de acuerdo con las normas generales. Los elementos objeto de las transacciones que se realicen se contabilizarán en el momento inicial por su valor razonable. La valoración posterior se realiza de acuerdo con lo previsto en las normas particulares para las cuentas que corresponda.

Se consideran partes vinculadas a la Entidad, adicionalmente a las empresas del grupo, asociadas y multigrupo, a las personas físicas que posean directa o indirectamente alguna participación en los derechos de voto de la Entidad, o en su dominante, de manera que les permita ejercer sobre una u otra una influencia significativa, así como a sus familiares próximos, al personal clave de la Entidad o de su dominante (personas físicas con autoridad y responsabilidad sobre la planificación, dirección y control de las actividades de la empresa, ya sea directa o indirectamente), entre la que se incluyen los Administradores y los Directivos, junto a sus familiares próximos, así como a las entidades sobre las que las personas mencionadas anteriormente puedan ejercer una influencia significativa. Asimismo tienen la consideración de parte vinculadas las empresas que compartan algún consejero o directivo con la Entidad, salvo cuando éste no ejerza una influencia significativa en las políticas financiera y de explotación de ambas.

**4.21. Activos no corrientes mantenidos para la venta**

La fundación no ha tenido durante ningún periodo del ejercicio económico activos no corrientes mantenidos para la venta.

**4.22. Operaciones interrumpidas**

Criterios para identificar y calificar una actividad como interrumpida, así como los ingresos y gastos que originan.

No existen en el balance de la entidad.

**NOTA 5. INMOVILIZADO MATERIAL, INTANGIBLE E INVERSIONES INMOBILIARIAS**

**I. Inmovilizado intangible**

**1. No generadores de flujos de efectivos**


**2. Generadores de flujos de efectivos**

Coste

DESCRIPCIÓN	SALDO INICIAL	ENTRADAS	DETERIORO	TRASPASOS	SALIDAS	SALDO FINAL
202 Concesiones administrativas	12.462.556,68	0,00	0,00	0,00	0,00	12.462.556,68
203 Propiedad industrial	104,13	0,00	0,00	0,00	0,00	104,13
206 Aplicaciones informáticas	173.664,13	38.404,73	0,00	0,00	0,00	212.068,86

Fdo: El/La Secretario/a

VºBº El/La Presidente/a



207 Derechos sobre activos cedidos en uso	982.152,00	0,00	0,00	0,00	0,00	982.152,00
<b>TOTAL</b>	<b>13.618.476,94</b>	<b>38.404,73</b>	<b>0,00</b>	<b>0,00</b>	<b>0,00</b>	<b>13.656.881,67</b>

**Amortizaciones**

DESCRIPCIÓN	SALDO INICIAL	ENTRADAS	DETERIORO	TRASPASOS	SALIDAS	SALDO FINAL
202 Concesiones administrativas	1.597.524,30	406.283,52	0,00	0,00	0,00	2.003.807,82
203 Propiedad industrial	104,13	0,00	0,00	0,00	0,00	104,13
206 Aplicaciones informáticas	154.211,13	12.565,02	0,00	0,00	0,00	166.776,15
<b>TOTAL</b>	<b>1.751.839,56</b>	<b>418.848,54</b>	<b>0,00</b>	<b>0,00</b>	<b>0,00</b>	<b>2.170.688,10</b>

**Totales**

DESCRIPCIÓN	SALDO INICIAL	ENTRADAS	DETERIORO	TRASPASOS	SALIDAS	SALDO FINAL
Inmovilizado intangible generadores	11.866.637,38	-380.443,81	0,00	0,00	0,00	11.486.193,57

**3. Totales**

**Totales inmovilizado intangible**

DESCRIPCIÓN	SALDO INICIAL	ENTRADAS	DETERIORO	TRASPASOS	SALIDAS	SALDO FINAL
Inmovilizado intangible generadores	11.866.637,38	-380.443,81	0,00	0,00	0,00	11.486.193,57
<b>TOTAL</b>	<b>11.866.637,38</b>	<b>-380.443,81</b>	<b>0,00</b>	<b>0,00</b>	<b>0,00</b>	<b>11.486.193,57</b>

**4. Información**

**Importe y características de los inmovilizados intangibles totalmente amortizados en uso:**

El importe de los activos totalmente amortizados asciende a la cantidad de 182.163.22 euros para 2019 y de 145.371,86 euros para 2018.

**Subvenciones, donaciones y legados recibidos relacionados con el inmovilizado intangible, indicando el importe de dichos activos:**

Existen elementos de los inmovilizados intangibles afectos a subvenciones por importe de 13.444.708,81 euros en 2019 y 13.444.708,81 euros en 2018.

**Cualquier otra circunstancia de carácter sustantivo que afecte al inmovilizado intangible:**

Las adiciones en el ejercicio 2019 se corresponden con paquetes de aplicaciones informáticas para los nuevos centros.

Las adiciones en el ejercicio 2018 se corresponden con las concesiones administrativas del terreno en Vila-Real para la construcción del CRIS.

**II. Inmovilizado material**

**1. No generadores de flujos de efectivos**

**2. Generadores de flujos de efectivos**

**Coste**

DESCRIPCIÓN	SALDO INICIAL	ENTRADAS	DETERIORO	TRASPASOS	SALIDAS	SALDO FINAL
210 Terrenos y bienes naturales	1.966.001,75	345.188,34	0,00	0,00	0,00	2.311.190,09

Fdo: El/La Secretario/a

VºBº El/La Presidente/a

211 Construcciones	14.268.706,24	148.409,95	0,00	-3.118.803,58	0,00	17.535.919,77
212 Instalaciones técnicas	7.877,11	0,00	0,00	0,00	0,00	7.877,11
214 Utillaje	8.007,76	0,00	0,00	0,00	0,00	8.007,76
215 Otras instalaciones	1.256.653,48	165.190,98	0,00	0,00	0,00	1.421.844,46
216 Mobiliario	1.179.350,47	162.386,10	0,00	0,00	0,00	1.341.736,57
217 Equipos para procesos de información	620.585,46	104.052,82	0,00	0,00	0,00	724.638,28
218 Elementos de transporte	184.711,12	0,00	0,00	0,00	3.300,00	181.411,12
219 Otro inmovilizado material	128.359,98	0,00	0,00	0,00	0,00	128.359,98
23 Inmovilizaciones materiales en curso	4.261.705,12	88.945,18	0,00	3.118.803,58	0,00	1.231.846,72
<b>TOTAL</b>	<b>23.881.958,49</b>	<b>1.014.173,37</b>	<b>0,00</b>	<b>0,00</b>	<b>3.300,00</b>	<b>24.892.831,86</b>

Amortizaciones

DESCRIPCIÓN	SALDO INICIAL	ENTRADAS	DETERIORO	TRASPASOS	SALIDAS	SALDO FINAL
211 Construcciones	2.065.817,83	329.585,94	0,00	0,00	0,00	2.395.403,77
212 Instalaciones técnicas	6.696,93	219,24	0,00	0,00	0,00	6.916,17
214 Utillaje	8.007,76	0,00	0,00	0,00	0,00	8.007,76
215 Otras instalaciones	782.458,46	77.052,04	0,00	0,00	0,00	859.510,50
216 Mobiliario	904.065,05	58.668,68	0,00	0,00	0,00	962.733,73
217 Equipos para procesos de información	412.966,38	96.275,07	0,00	0,00	0,00	509.241,45
218 Elementos de transporte	125.928,13	11.686,32	0,00	0,00	2.040,66	135.573,79
219 Otro inmovilizado material	128.359,84	0,00	0,00	0,00	0,00	128.359,84
<b>TOTAL</b>	<b>4.434.300,38</b>	<b>573.487,29</b>	<b>0,00</b>	<b>0,00</b>	<b>2.040,66</b>	<b>5.005.747,01</b>

Totales

DESCRIPCIÓN	SALDO INICIAL	ENTRADAS	DETERIORO	TRASPASOS	SALIDAS	SALDO FINAL
Inmovilizado material generadores	19.447.658,11	440.686,08	0,00	0,00	1.259,34	19.887.084,85

3. Totales

Totales inmovilizado material

DESCRIPCIÓN	SALDO INICIAL	ENTRADAS	DETERIORO	TRASPASOS	SALIDAS	SALDO FINAL
Inmovilizado material generadores	19.447.658,11	440.686,08	0,00	0,00	1.259,34	19.887.084,85
<b>TOTAL</b>	<b>19.447.658,11</b>	<b>440.686,08</b>	<b>0,00</b>	<b>0,00</b>	<b>1.259,34</b>	<b>19.887.084,85</b>


4. Información

Importe y características de los bienes totalmente amortizados en uso, distinguiendo entre construcciones y resto de elementos:

Existen elementos del inmovilizado material totalmente amortizados por importe de 1.884.973,96 euros y 1.782.225,75 euros, al cierre de los ejercicios 2019 y 2018, respectivamente.

Fdo: El/La Secretario/a

VºBº El/La Presidente/a





**Cualquier otra circunstancia de carácter sustantivo que afecte a bienes del inmovilizado material:**

Las altas más significativas del ejercicio 2019, se deben a:

- Obra en Curso:Han sido traspasados a Construcción: Trabajos finalizados en las obras de los centros de Vila-Real(CRIS) y Carcaixent (CRIS y CD) por un importe conjunto de 3.118.803,58 euros.
- Terrenos y construcciones. Alta por oficinas adquiridas en Poeta Esteban Villegas nº 12.
- Mob./Equipo/Inst. Altas de diversos centros, siendo las más significativas las adquiridas en Carcaixent y Vila-Real con la apertura de nuevos centros.

**III. Inversiones inmobiliarias**

INEXISTENCIA DE MOVIMIENTOS EN INVERSIONES INMOBILIARIAS.

**Totales inmovilizado material, intangible e inversiones inmobiliarias**

DESCRIPCIÓN	SALDO INICIAL	ENTRADAS	DETERIORO	TRASPASOS	SALIDAS	SALDO FINAL
Inmovilizado intangible generadores	11.866.637,38	-380.443,81	0,00	0,00	0,00	11.486.193,57
Inmovilizado material generadores	19.447.658,11	440.686,08	0,00	0,00	1.259,34	19.887.084,85
<b>TOTAL</b>	<b>31.314.295,49</b>	<b>60.242,27</b>	<b>0,00</b>	<b>0,00</b>	<b>1.259,34</b>	<b>31.373.278,42</b>

**Arrendamientos financieros****Arrendador****Arrendatario**

INEXISTENCIA DE ARRENDATARIOS FINANCIEROS.

**Arrendamientos operativos****NOTA 6. BIENES DEL PATRIMONIO HISTÓRICO****a. Análisis de movimientos del Balance**

INEXISTENCIA DE MOVIMIENTOS EN BIENES DE PATRIMONIO HISTÓRICO.

**b. Otra información****NOTA 7. ACTIVOS FINANCIEROS****Instrumentos financieros a largo plazo**

CATEGORÍA	INSTRUMENTOS DE PATRIMONIO	VALORES REPRESENTATIVOS DE DEUDA	CRÉDITOS DERIVADOS Y OTROS	TOTAL
Activos a valor razonable con cambios en el excedente del ejercicio	0,00	0,00	0,00	0,00
Activos disponibles para la venta	0,00	0,00	0,00	0,00
Derivados de cobertura	0,00	0,00	0,00	0,00
Inversiones mantenidas hasta el vencimiento	0,00	0,00	0,00	0,00
Préstamos y partidas a cobrar	26.995,70	0,00	104.125,00	131.120,70
<b>TOTAL</b>	<b>26.995,70</b>	<b>0,00</b>	<b>104.125,00</b>	<b>131.120,70</b>

Fdo: El/La Secretario/a

VºBº El/La Presidente/a

## Instrumentos financieros a largo plazo (ejercicio anterior)

CATEGORÍA	INSTRUMENTOS DE PATRIMONIO	VALORES REPRESENTATIVOS DE DEUDA	CRÉDITOS DERIVADOS Y OTROS	TOTAL
Activos a valor razonable con cambios en el excedente del ejercicio	0,00	0,00	0,00	0,00
Activos disponibles para la venta	0,00	0,00	0,00	0,00
Derivados de cobertura	0,00	0,00	0,00	0,00
Inversiones mantenidas hasta el vencimiento	0,00	0,00	0,00	0,00
Préstamos y partidas a cobrar	21.947,30	0,00	103.141,48	125.088,78
<b>TOTAL</b>	<b>21.947,30</b>	<b>0,00</b>	<b>103.141,48</b>	<b>125.088,78</b>

## Movimientos en inversiones financieras a largo plazo

## Coste

DESCRIPCIÓN	SALDO INICIAL	ENTRADAS	SALIDAS	SALDO FINAL
260 Inversiones financieras a largo plazo en instrumentos de patrimonio	21.947,30	5.048,40	0,00	26.995,70
270 Fianzas constituidas a largo plazo	103.141,48	983,52	0,00	104.125,00
<b>TOTAL</b>	<b>125.088,78</b>	<b>6.031,92</b>	<b>0,00</b>	<b>131.120,70</b>

## Totales

DESCRIPCIÓN	SALDO INICIAL	ENTRADAS	SALIDAS	SALDO FINAL
Inversiones financieras Largo Plazo	125.088,78	6.031,92	0,00	131.120,70

## Información

## Información complementaria y/o adicional:

Los importes más significativos son las cantidades siguientes:

- 31.837,33 euros, entregada como garantía de la concesión de Vila-Real, que será recuperada a la finalización del contrato.
- 32.794,80 euros, entregada al Ayuntamiento de Torrejón por la Concesión y 28.546,67 euros por las fianzas entregadas en los pisos tutelados, que provienen de ejercicios anteriores.
- 21.946,70 por las inversiones en entidades financieras y de avales.

## Instrumentos financieros a corto plazo

CATEGORÍA	INSTRUMENTOS DE PATRIMONIO	VALORES REPRESENTATIVOS DE DEUDA	CRÉDITOS DERIVADOS Y OTROS	TOTAL
Activos a valor razonable con cambios en el excedente del ejercicio	0,00	0,00	0,00	0,00
Activos disponibles para la venta	0,00	0,00	0,00	0,00
Derivados de cobertura	0,00	0,00	0,00	0,00
Inversiones mantenidas hasta el vencimiento	0,00	0,00	0,00	0,00
Préstamos y partidas a cobrar	0,00	0,00	2.506.739,47	2.506.739,47
<b>TOTAL</b>	<b>0,00</b>	<b>0,00</b>	<b>2.506.739,47</b>	<b>2.506.739,47</b>

**Instrumentos financieros a corto plazo (ejercicio anterior)**

CATEGORÍA	INSTRUMENTOS DE PATRIMONIO	VALORES REPRESENTATIVOS DE DEUDA	CRÉDITOS DERIVADOS Y OTROS	TOTAL
Activos a valor razonable con cambios en el excedente del ejercicio	0,00	0,00	0,00	0,00
Activos disponibles para la venta	0,00	0,00	0,00	0,00
Derivados de cobertura	0,00	0,00	0,00	0,00
Inversiones mantenidas hasta el vencimiento	0,00	0,00	0,00	0,00
Préstamos y partidas a cobrar	0,00	0,00	3.431.284,35	3.431.284,35
<b>TOTAL</b>	<b>0,00</b>	<b>0,00</b>	<b>3.431.284,35</b>	<b>3.431.284,35</b>

**Movimientos en inversiones financieras a corto plazo**

Coste

DESCRIPCIÓN	SALDO INICIAL	ENTRADAS	SALIDAS	SALDO FINAL
430 Clientes	0,00	15.342.220,29	15.327.270,30	14.949,99
440 Deudores	364,99	23.225,01	23.487,00	103,00
447 Usuarios, deudores	2.741.917,94	18.709.732,66	19.302.636,42	2.149.014,18
565 Fianzas constituidas a corto plazo	42.102,09	0,00	0,00	42.102,09
570 Caja, euros	12.351,96	343.296,67	343.090,89	12.557,74
572 Bancos e instituciones de crédito c/c vista, euros	634.547,37	23.242.783,80	23.589.318,70	288.012,47
<b>TOTAL</b>	<b>3.431.284,35</b>	<b>57.661.258,43</b>	<b>58.585.803,31</b>	<b>2.506.739,47</b>

Totales

DESCRIPCIÓN	SALDO INICIAL	ENTRADAS	SALIDAS	SALDO FINAL
Inversiones financieras Corto Plazo	3.431.284,35	57.661.258,43	58.585.803,31	2.506.739,47

**Información**

**Entidades del grupo, multigrupo y asociadas**

ENTIDAD	TIPO	NIF	FORMA JURÍDICA	
MANANTIAL INTEGRAL, S.L.U	Grupo	B83589861	Sociedad de responsabilidad limitada	
ENTIDAD	DOMICILIO	ACTIVIDADES	FECHA ADQUISICIÓN	
MANANTIAL INTEGRAL, S.L.U	C/ POETA ESTEBAN DE VILLEGAS, 12	CENTRO ESPECIAL EMPLEO	24/10/2003	
ENTIDAD	FRACCIÓN DEL CAPITAL	IMPORTE DEL CAPITAL	RESERVAS RESULTADOS DEL ÚLTIMO EJERCICIO	RESULTADO DE EXPLOTACIÓN

Fdo: El/La Secretario/a

VºBº El/La Presidente/a

MANANTIAL INTEGRAL, S.L.U	100,00	1.740.551,00	495.667,38	1.769,93
<b>TOTAL</b>	<b>100,00</b>	<b>1.740.551,00</b>	<b>495.667,38</b>	<b>1.769,93</b>
<b>ENTIDAD</b>	<b>VALOR EN LIBROS DE LA PARTICIPACIÓN EN CAPITAL</b>	<b>DIVIDENDOS RECIBIDOS EN EL EJERCICIO</b>	<b>COTIZACIÓN MEDIA DEL ÚLTIMO TRIMESTRE DEL EJERCICIO</b>	<b>COTIZACIÓN AL CIERRE DEL EJERCICIO</b>
MANANTIAL INTEGRAL, S.L.U	1.740.551,00	0,00	0,00	0,00
<b>TOTAL</b>	<b>1.740.551,00</b>	<b>0,00</b>	<b>0,00</b>	<b>0,00</b>

### Inversiones en entidades del grupo y asociadas

#### Coste

DESCRIPCIÓN	SALDO INICIAL	ENTRADAS	SALIDAS	SALDO FINAL
2503 Participaciones a largo plazo en entidades del grupo	1.740.551,00	0,00	0,00	1.740.551,00
5523 Cuenta corriente con entidades del grupo	34.312,72	0,00	1.560,34	32.752,38
<b>TOTAL</b>	<b>1.774.863,72</b>	<b>0,00</b>	<b>1.560,34</b>	<b>1.773.303,38</b>

#### Totales

DESCRIPCIÓN	SALDO INICIAL	ENTRADAS	SALIDAS	SALDO FINAL
Inversiones empresas del grupo	1.774.863,72	0,00	1.560,34	1.773.303,38

#### Información complementaria y/o adicional:

Durante el ejercicio 2019 no se han producido variaciones en la inversión mantenida con la Sociedad Manantial Integra, de la cual Fundación Manantial mantiene el 100% de participación.

El importe indicado como Fusión (Combinación de negocios) del ejercicio 2018 se debe a que durante el dicho ejercicio en la entidad Manantial Integra, S.L.U. se ha incrementado el capital en 40.500,00 euros como consecuencia de la fusión por absorción de la entidad Salutnet 2012, S.L.U. El acuerdo a propuesta del Presidente, ha sido que el Patronato de Fundación Manantial actuando como socio único de Manantial Integra, S.L.U. acuerda la tramitación de la fusión con Salutnet 2012, S.L.U. de modo que la primera será la absorbente y la segunda la absorbida. A estos efectos, se toma el balance que las respectivas sociedades cierran a 31/12/2017, como balance de fusión de cada una. Los respectivos órganos de administración aprobaron en base a dichos balances el Proyecto común de fusión con fecha 18.06.18.

La reversión del deterioro del ejercicio 2018, se debe a la variación patrimonial positiva producida en Manantial Integra, S.L.U., que hace que no sea necesaria ningún deterioro para ajustar la valor razonable la inversión de la entidad.

## NOTA 8. PASIVOS FINANCIEROS

### Instrumentos financieros a largo plazo

CATEGORÍA	DEUDAS CON ENTIDADES DE CRÉDITO	OBLIGACIONES Y OTROS VALORES NEGOCIABLES	DERIVADOS. OTROS	TOTAL
Débitos y partidas a pagar	6.728.306,51	0,00	0,00	6.728.306,51
Otros	0,00	0,00	0,00	0,00
Pasivos a valor razonable con cambios en el excedente del ejercicio	0,00	0,00	0,00	0,00
<b>TOTAL</b>	<b>6.728.306,51</b>	<b>0,00</b>	<b>0,00</b>	<b>6.728.306,51</b>

Fdo: El/La Secretario/a

VºBº El/La Presidente/a

**Instrumentos financieros a largo plazo (ejercicio anterior)**

CATEGORÍA	DEUDAS CON ENTIDADES DE CRÉDITO	OBLIGACIONES Y OTROS VALORES NEGOCIABLES	DERIVADOS. OTROS	TOTAL
Débitos y partidas a pagar	6.939.804,53	0,00	0,00	6.939.804,53
Otros	0,00	0,00	0,00	0,00
Pasivos a valor razonable con cambios en el excedente del ejercicio	0,00	0,00	0,00	0,00
<b>TOTAL</b>	<b>6.939.804,53</b>	<b>0,00</b>	<b>0,00</b>	<b>6.939.804,53</b>

**Información general:**

Los vencimientos por años de los pasivos financieros son los siguientes:

2020	1.011.570,83
2021	1.092.195,22
2022	1.058.485,76
2023	958.745,40
2024 Y SIG.	3.618.880,14.

**Información****Información complementaria y/o adicional:**

La Fundación Manantial, es avalista en una entidad financiera para la entidad del grupo Manantial Integra, S.L.U. al 31.12.19 por un importe de 604.795,00 euros y al 31.12.18 por un importe de 664.394,50 euros.

El límite por descuento de facturas asciende a la cantidad de 5.000.000 euros en 2019 y en 2018, de los que se encontraban disponibles 2.789.592,73 euros (para 2018 el importe era de 2.848.771,09 euros).

La entidad mantenía al cierre del ejercicio 2019, las siguientes fuentes de financiación:

oPréstamos hipotecarios, siendo los vencimientos a largo plazo por importe de 3.203.063,15 euros y a corto plazo por la cantidad de 270.598,92 euros.

oPréstamos Personales con entidad financiera, siendo los vencimientos a largo plazo por importe de 3.334.186,33 euros y a corto plazo por la cantidad de 931.944,89 euros.

oPréstamos finalizados en 2019 con las entidades financ. siendo el importe final amortizado durante el ejercicio de 103.815,67 euros.

Incluidos en el epígrafe de Acreedores Comerciales – Personal, la Fundación tiene registrado un importe de 22.634,08 euros en el ejercicio 2019, siendo de 231.110,37 euros en el ejercicio 2018, para atender los compromisos salariales con el Personal.

**Instrumentos financieros a corto plazo**

CATEGORÍA	DEUDAS CON ENTIDADES DE CRÉDITO	OBLIGACIONES Y OTROS VALORES NEGOCIABLES	DERIVADOS. OTROS	TOTAL
Débitos y partidas a pagar	1.011.570,83	0,00	1.196.248,33	2.207.819,16
Otros	0,00	0,00	0,00	0,00
Pasivos a valor razonable con cambios en el excedente del ejercicio	0,00	0,00	0,00	0,00
<b>TOTAL</b>	<b>1.011.570,83</b>	<b>0,00</b>	<b>1.196.248,33</b>	<b>2.207.819,16</b>

**Instrumentos financieros a corto plazo (ejercicio anterior)**

CATEGORÍA	DEUDAS CON ENTIDADES DE CRÉDITO	OBLIGACIONES Y OTROS VALORES NEGOCIABLES	DERIVADOS. OTROS	TOTAL
-----------	---------------------------------	--	------------------	-------

Fdo: El/La Secretario/a

VºBº El/La Presidente/a

Débitos y partidas a pagar	875.400,96	0,00	2.196.105,82	3.071.506,78
Otros	0,00	0,00	0,00	0,00
Pasivos a valor razonable con cambios en el excedente del ejercicio	0,00	0,00	0,00	0,00
<b>TOTAL</b>	<b>875.400,96</b>	<b>0,00</b>	<b>2.196.105,82</b>	<b>3.071.506,78</b>

## Información

### NOTA 9. USUARIOS Y OTROS DEUDORES DE LA ACTIVIDAD PROPIA

#### Usuarios y otros deudores de la actividad propia

##### Usuarios

DESCRIPCIÓN	SALDO INICIAL	AUMENTO	DISMINUCIÓN	SALDO FINAL
Entidades asociadas	0,00	0,00	0,00	0,00
Entidades del grupo	0,00	0,00	0,00	0,00
Otras procedencias	2.741.917,94	18.709.732,66	19.302.636,42	2.149.014,18
<b>TOTAL</b>	<b>2.741.917,94</b>	<b>18.709.732,66</b>	<b>19.302.636,42</b>	<b>2.149.014,18</b>

### NOTA 10. BENEFICIARIOS Y ACREEDORES

INEXISTENCIA DE MOVIMIENTOS EN BENEFICIARIOS Y ACREEDORES.

### NOTA 11. FONDOS PROPIOS

DENOMINACIÓN DE LA CUENTA	SALDO INICIAL	ENTRADAS	SALIDAS	SALDO FINAL
10 Dotación fundacional	76.547,05	0,00	0,00	76.547,05
100 Dotación fundacional	76.547,05	0,00	0,00	76.547,05
103 Dotación fundacional no exigida	0,00	0,00	0,00	0,00
104 Fundadores por aportaciones no dinerarias pendientes	0,00	0,00	0,00	0,00
111 Reservas estatutarias	9.988.749,14	656.380,42	0,00	10.645.129,56
113 Reservas voluntarias	0,00	0,00	0,00	0,00
114 Reservas especiales	0,00	0,00	0,00	0,00
115 Reservas por pérdidas y ganancias actuariales y otros ajustes	0,00	0,00	0,00	0,00
120 Remanente	0,00	0,00	0,00	0,00
121 Excedentes negativos de ejercicios anteriores	0,00	0,00	0,00	0,00
129 Excedente del ejercicio	656.380,42	102.644,42	656.380,42	102.644,42
<b>TOTAL</b>	<b>10.721.676,61</b>	<b>759.024,84</b>	<b>656.380,42</b>	<b>10.824.321,03</b>

#### Información complementaria y/o adicional:

Los movimientos del ejercicio 2019 se corresponden con:

- Traspaso del excedente del ejercicio de 2018 a Reservas (656.380,42 euros)
- Resultado obtenido del ejercicio (102.644,42 euros)

Los movimientos del ejercicio 2018 se corresponden con:

- Traspaso del excedente del ejercicio de 2017 a Reservas (145.473,90 euros)

Fdo: El/La Secretario/a

VºBº El/La Presidente/a

- Provisión por la reclamación recibida sobre la petición de solicitud de la devolución de una subvención del ejercicio anterior, por incidencias en los requerimientos por importe 140.067,00 euros, que están siendo analizadas y respondidas.
- Regularizaciones diversas por la cantidad de 22.800,00 euros.

## NOTA 12. EXISTENCIAS

ACTIVO CORRIENTE. B. II. Existencias:

0,00.

## NOTA 13. MONEDA EXTRANJERA

Diferencias de cambio reconocidas en el excedente del ejercicio:

Liquidadas en el ejercicio:

2.241,05.

Pendientes de vencimiento:

0,00.

## NOTA 14. SITUACIÓN FISCAL

### Impuesto sobre beneficios

a) Información sobre el régimen fiscal aplicable a la entidad. En particular, se informará de la parte de ingresos y resultados que debe incorporarse como base imponible a efectos del impuesto sobre sociedades:


La Fundación está exenta de otros tributos, de acuerdo a la legislación vigente, no obstante los arrendadores de los pisos y locales, exigen este pago a la Fundación a la hora de firmar los contratos de arrendamiento.

c) Conciliación del importe neto de ingresos y gastos del ejercicio con la base imponible del impuesto sobre beneficio:

DESCRIPCIÓN	CUENTA DE RESULTADOS. AUMENTOS	CUENTA DE RESULTADOS. DISMINUCIONES	CUENTA DE RESULTADOS. TOTALES	INGRESOS Y GASTOS DIRECTAMENTE IMPUTADOS AL PATRIMONIO NETO. AUMENTOS	INGRESOS Y GASTOS DIRECTAMENTE IMPUTADOS AL PATRIMONIO NETO. DISMINUCIONES	INGRESOS Y GASTOS DIRECTAMENTE IMPUTADOS AL PATRIMONIO NETO. TOTALES
1. Saldo de ingresos y gastos del ejercicio			102.644,42			0,00
2. Impuesto sobre Sociedades	0,00	0,00	0,00	0,00	0,00	0,00
3. Diferencias permanentes. Resultados exentos	0,00	0,00	102.644,42	0,00	0,00	0,00
4. Diferencias permanentes. Otras diferencias	0,00	0,00	0,00	0,00	0,00	0,00
5. Diferencias temporarias. Con origen en el ejercicio	0,00	0,00	0,00	0,00	0,00	0,00
6. Diferencias temporarias. Con origen en ejercicios anteriores	0,00	0,00	0,00	0,00	0,00	0,00
7. Compensación de bases imponible negativas de ejercicios anteriores			0,00			0,00
8. Base imponible (resultado fiscal)			0,00			0,00

Fdo: El/La Secretario/a

VºBº El/La Presidente/a



**Otra información****Otros tributos**

Se informará sobre cualquier circunstancia de carácter significativo en relación con otros tributos; en particular cualquier contingencia de carácter fiscal, así como los ejercicios pendientes de comprobación:

Las declaraciones fiscales no pueden considerarse definitivas hasta su prescripción o su aceptación por las autoridades fiscales y, con independencia de que la legislación fiscal es susceptible de interpretaciones, los administradores estiman que cualquier pasivo fiscal adicional que pudiera ponerse de manifiesto, como consecuencia de una eventual inspección, no tendrá un efecto significativo en las Cuentas Anuales. La Entidad tiene pendientes de inspección por las autoridades fiscales los cuatro últimos ejercicios por los principales impuestos que le son aplicables.

**NOTA 15. INGRESOS Y GASTOS****15.1. Ayudas monetarias y otros**

INEXISTENCIA DE AYUDAS MONETARIAS Y OTROS.

**15.2. Aprovisionamientos**

APROVISIONAMIENTOS	IMPORTE
(600) Compras de bienes destinados a la actividad	-207.042,05
<b>TOTAL</b>	<b>-207.042,05</b>

Detalle de los trabajos realizados por otras entidades:

Aprovisionamientos para el ejercicio de la actividad.

**15.3. Gastos de personal**

GASTOS DE PERSONAL	IMPORTE
(640) Sueldos y salarios	-9.511.328,05
(641) Indemnizaciones	-7.510,25
(643) Retribuciones a largo plazo mediante sistemas de aportación definida	-2.815.160,27
(649) Otros gastos sociales	-97.428,80
<b>TOTAL</b>	<b>-12.431.427,37</b>

Información sobre gastos de personal:

Al cierre del ejercicio 2019 del total registrado 17.454,32 euros, se corresponden con la retribución variable al personal directivo (16.325,77 euros en 2018).

**15.4. Deterioros y otros resultados de inmovilizado**

DETERIOROS	IMPORTE
(670) (671)(672) Pérdidas procedentes del inmovilizado	-1.259,34
<b>TOTAL</b>	<b>-1.259,34</b>

**15.5. Otros gastos de la actividad**

Desglose de otros gastos de la actividad:

PARTIDA	IMPORTE
---------	---------

Fdo: El/La Secretario/a

VºBº El/La Presidente/a



(620) Gastos en investigación y desarrollo del ejercicio	-159.293,45
(621) Arrendamientos y cánones	-376.700,97
(622) Reparaciones y conservación	-303.309,21
(623) Servicios de profesionales independientes	-323.370,21
(624) Transportes	-307.936,70
(625) Primas de seguros	-76.157,34
(626) Servicios bancarios y similares	-6.517,89
(627) Publicidad, propaganda y relaciones públicas	-25,10
(628) Suministros	-492.075,45
(629) Otros servicios	-2.410.939,20
(631) Otros tributos	-24.767,80
<b>TOTAL</b>	<b>-4.481.093,32</b>

**Análisis de gastos:**

La cuenta 623 SERVICIOS DE PROFESIONALES INDEPENDIENTES incluye gastos de asesoramientos laboral, contable, fiscal y estudio de nuevos proyectos, gastos de notaría y honorarios de auditoría del ejercicio La cuenta 629 OTROS SERVICIOS contiene gastos de material de oficina y los servicios (principalmente recibidos de Manantial Integra) relativos a catering, limpieza, lavandería, mantenimiento de edificios, servicios administrativos y gastos de equipamiento diversos.

**15.6. Ingresos**

**INEXISTENCIA DE CUOTAS DE ASOCIADOS Y AFILIADOS.**

**INEXISTENCIA DE APORTACIONES DE USUARIOS.**

ACTIVIDAD PROPIA	C) INGRESOS DE PROMOCIONES, PATROCINADORES Y COLABORACIONES	C) ENTE CONCEDENTE	D) SUBVENCIONES, DONACIONES Y LEGADOS DE LA ACTIVIDAD PROPIA	D) PROCEDENCIA
Otras actividades	142.013,06	VARIOS	3.131.848,44	VARIOS
<b>TOTAL</b>	<b>142.013,06</b>		<b>3.131.848,44</b>	

**Actividad mercantil.**

**Ventas e ingresos de la actividad mercantil:**

15.135.648,77.

**Procedencia:**

- Contratos públicos para la gestión de Centros de la Red de Atención Social a personas con enfermedad mental grave y duradera de la Consejería de Políticas Sociales y Familia de la Comunidad de Madrid - Concierto Social de servicios de atención social para personas con diversidad funcional de la Dirección General de Diversitat Funcional de la Generalitat Valenciana - Venta de mercaderías negocio afecto a la actividad.

**Otra información.**

**Otros ingresos de la actividad:**

40.106,08.

**Procedencia:**


Convenios y acuerdos de colaboración.

**15.7. Exceso de provisiones y otros resultados**

**INEXISTENCIA DE EXCESO DE PROVISIONES.**

Fdo: El/La Secretario/a

VºBº El/La Presidente/a



**NOTA 16. PROVISIONES Y CONTINGENCIAS**

a) Información sobre el aumento, durante el ejercicio, en los saldos actualizados al tipo de descuento por causa del paso del tiempo, así como el efecto que haya podido tener cualquier cambio en el tipo de descuento:

Las obligaciones existentes a la fecha del balance de situación surgidas como consecuencia de sucesos pasados de los que pueden derivarse perjuicios patrimoniales para la Entidad cuyo importe y momento de cancelación son indeterminados se registran en el balance de situación como provisiones por el valor actual del importe más probable que se estima que la Entidad tendrá que desembolsar para cancelar la obligación.

b) Una descripción de la naturaleza de la obligación asumida:

Las obligaciones existentes a la fecha del balance de situación surgidas como consecuencia de sucesos pasados de los que pueden derivarse perjuicios patrimoniales para la Entidad cuyo importe y momento de cancelación son indeterminados se registran en el balance de situación como provisiones por el valor actual del importe más probable que se estima que la Entidad tendrá que desembolsar para cancelar la obligación.

**NOTA 17. INFORMACIÓN SOBRE EL MEDIO AMBIENTE**

b) Gastos incurridos en el ejercicio cuyo fin sea la protección y mejora del medio ambiente, indicando su destino:

Importe:

0,00.

Concepto:

Los administradores confirman que la Entidad no tiene responsabilidades, gastos, activos, ni provisiones y contingencias de naturaleza medioambiental que pudieran ser significativos en relación con el patrimonio, la situación financiera y los resultados del mismo.

**NOTA 18. RETRIBUCIONES A LARGO PLAZO AL PERSONAL**

Si la fundación otorga retribuciones a largo plazo al personal de aportación o prestación definida, deberá informar sobre el tipo de plan de que se trate y aportar, en su caso, la información requerida en la nota 20, apartado 2 del modelo de memoria normal de la Resolución de 26 de marzo del 2013 del ICAC por la que se aprueba el Plan General de Contabilidad de las entidades sin fines lucrativos:

La Fundación no tiene retribuciones a L/P al personal; en el caso que hubiere, se reconocería como provisión por retribuciones al personal a largo plazo es la diferencia entre el valor actual de las retribuciones comprometidas y el valor razonable de los eventuales activos afectos a los compromisos con los que se liquidarán las obligaciones.

**NOTA 19. SUBVENCIONES, DONACIONES Y LEGADOS****1. Análisis de los movimientos de las partidas**

Movimientos del balance

NÚMERO DE CUENTA	SALDO INICIAL	AUMENTOS	DISMINUCIÓN	SALDO FINAL
130 Subvenciones oficiales de capital	15.342.664,29	135.917,87	550.599,63	14.927.982,53
<b>TOTAL</b>	<b>15.342.664,29</b>	<b>135.917,87</b>	<b>550.599,63</b>	<b>14.927.982,53</b>

Movimientos imputados a la cuenta de resultados

NÚMERO DE CUENTA	IMPUTACIÓN
740 Subvenciones, donaciones y legados a la actividad	2.581.248,81
746 Donaciones y legados de capital transferidos al excedente del ejercicio	550.599,63
<b>TOTAL</b>	<b>3.131.848,44</b>

**2. Características de las subvenciones, donaciones y legados recibidos**

FINALIDAD Y/O ELEMENTO ADQUIRIDO	CUENTA	TIPO	ENTIDAD CONCEDENTE
----------------------------------	--------	------	--------------------

Fdo: El/La Secretario/a


VºBº El/La Presidente/a

FUNDACIÓN 456SND: MANANTIAL. CUENTAS ANUALES

VIVIENDA TUTELADA SUPERV. CERVANTES	740	Administración Autonómica	Generalitat Valenciana
CRIS VILA-REAL	740	Administración Autonómica	Generalitat Valenciana
CRIS CARCAIXENT	740	Administración Autonómica	Generalitat Valenciana
CD CARCAIXENT	740	Administración Autonómica	Generalitat Valenciana
INTERVENCIÓN Y COLAB. E.TUTELARES	740	Administración Autonómica	Generalitat Valenciana
SUBVENCION IRPF	740	Administración Autonómica	Generalitat Valenciana
VIVIENDA TUTELADA ANA NEBOT 2019 Y 2017	740	Administración Autonómica	Generalitat Valenciana
CASA VERDE	740	Administración Local	Ayto. Madrid
CASA VERDE	740	Administración Autonómica	Comunidad de Madrid
ACTIVIDADES	740	Administración Local	Ayto. Vila.real
DEPARTAMENTO TUTELA	740	Administración Autonómica	Comunidad de Madrid
SUBV IRPF	740	Administración Estatal	Mº Sanidad
SUBV IRPF PAP	740	Administración Autonómica	Comunidad de Madrid
VIVIENDA TUTELADA - ALQUILER Y EQUIP.	740	Administración Local	Ayto. Valñd'uxo
VOLUNTARIADO	740	Administración Local	Ayto. Madrid
SERVICIO DE INFORMACIÓN Y ORIENTACIÓN	740	Administración Autonómica	Comunidad de Madrid
SUBV IRPF 19	740	Administración Autonómica	CONSELLERIA COM. VALENCIANA
DONACIÓN	740	Entidad privada	FUNDACIÓN CAIXA
DONACIÓN	740	Entidad privada	BANCO MADRID
DONACIÓN	740	Entidad privada	LUNDBECK
DONACIÓN	740	Entidad privada	URBATEK
DONACIÓN	740	Entidad privada	FUNDACIÓN CAIXA
DONACIÓN	740	Entidad privada	FUNDACIÓN TELEFONICA
DONACIÓN	740	Entidad privada	BANKIA
DONACIÓN	740	Entidad privada	INTECSA-INARSA
DONACIÓN VARIOS	740	Particulares	VARIOS
Subvención con cargo al IRPF	746	Administración Estatal	Ministerio de trabajo y asuntos sociales
Subvención con cargo al IRPF	746	Administración Estatal	Ministerio de trabajo y asuntos sociales

Fdo: El/La Secretario/a

VºBº El/La Presidente/a



Proyectos sociales	746	Entidad privada	Obra Social Caja Madrid			
Proyectos sociales	746	Entidad privada	Obra Social Caja Madrid			
Proyectos sociales	746	Entidad privada	Fundación La Caixa			
Mantenimientos de centros	746	Administración Autonómica	Consejería de familia y asunto sociales			
Proyectos sociales	746	Entidad privada	Fundación Vida y Esperanza			
Proyectos sociales	746	Entidad privada	Obra Social Caja Madrid			
Cesión espacio Avda. Arroyo del Santo	746	Administración Local	Ayto. Madrid			
Cesión espacio c/. Laura Esquivel	746	Administración Local	Ayto. Parla			
Cesión espacio c/. Coslada	746	Administración Local	Ayto. Leganés			
Mantenimiento	746	Administración Autonómica	Comunidad de Madrid			
Subvención con cargo al IRPF	746	Administración Estatal	Ministerio de trabajo y asuntos sociales			
Subvención con cargo al IRPF	746	Administración Estatal	Ministerio de trabajo y asuntos sociales			
Proyectos sociales	746	Entidad privada	Obra Social Caja Madrid			
Subvención con cargo al IRPF	746	Administración Estatal	Ministerio de trabajo y asuntos sociales			
Cesión Espacio c/. Silvano	746	Administración Local	Ayto. Madrid			
Cesión Espacio c/. Juan Carlos I	746	Administración Local	Ayto. Parla			
Cesión Espacio c/. Trinidad	746	Administración Local	Ayto. Fuenlabrada			
Cesión Espacio c/. Ana Nebot	746	Administración Local	Ayto. Vila-real			
Cesión espacio c/. Boyeros	746	Administración Local	Ayto. Torrejón			
Cesión espacio avda. Cardenal Tarancón	746	Administración Local	Ayto. Vila-real			
Cesión espacio c/. Lira Carcaixentina	746	Administración Local	Ayto. Carcaixent			
Equipamiento CRIS Carcaixent	746	Administración Autonómica	Generalitat Valenciana			
Equipamiento CD Carcaixent	746	Administración Autonómica	Generalitat Valenciana			
Equipamiento CRIS Vila-real	746	Administración Autonómica	Generalitat Valenciana			
FINALIDAD Y/O ELEMENTO ADQUIRIDO	AÑO DE CONCESIÓN	PERÍODO DE APLICACIÓN	IMPORTE CONCEDIDO	IMPUTADO EN EJERCICIOS ANTERIORES	IMPUTADO EN EJERCICIO ACTUAL	TOTAL IMPUTADO A RESULTADOS
VIVIENDA TUTELADA SUPERV. CERVANTES	2019	2019	1.167.931,52	0,00	1.167.931,52	1.167.931,52
CRIS VILA-REAL	2019	2019	314.417,10	0,00	314.417,10	314.417,10

Fdo: El/La Secretario/a

VºBº El/La Presidente/a

FUNDACIÓN 456SND: MANANTIAL. CUENTAS ANUALES

CRIS CARCAIXENT	2019	2019	283.391,05	0,00	283.391,05	283.391,05
CD CARCAIXENT	2019	2019	175.771,50	0,00	175.771,50	175.771,50
INTERVENCIÓN Y COLAB. E.TUTELARES	2019	2019	165.000,00	0,00	165.000,00	165.000,00
SUBVENCION IRPF	2019	2019	100.752,24	0,00	100.752,24	100.752,24
VIVIENDA TUTELADA ANA NEBOT 2019 Y 2017	2019	2019	61.111,15	0,00	61.111,15	61.111,15
CASA VERDE	2019	2019	40.000,00	0,00	40.000,00	40.000,00
CASA VERDE	2019	2019	30.411,24	0,00	30.411,24	30.411,24
ACTIVIDADES	2019	2019	30.000,00	0,00	30.000,00	30.000,00
DEPARTAMENTO TUTELA	2019	2019	29.508,88	0,00	29.508,88	29.508,88
SUBV IRPF	2019	2019	20.960,64	0,00	20.960,64	20.960,64
SUBV IRPF PAP	2019	2019	13.218,84	0,00	13.218,84	13.218,84
VIVIENDA TUTELADA - ALQUILER Y EQUIP.	2019	2019	12.000,00	0,00	12.000,00	12.000,00
VOLUNTARIADO	2019	2019	6.000,00	0,00	6.000,00	6.000,00
SERVICIO DE INFORMACIÓN Y ORIENTACIÓN	2019	2019	5.982,07	0,00	5.982,07	5.982,07
SUBV IRPF 19	2019	2019	5.111,41	0,00	5.111,41	5.111,41
DONACIÓN	2019	2019	65.000,00	0,00	65.000,00	65.000,00
DONACIÓN	2019	2019	14.000,00	0,00	14.000,00	14.000,00
DONACIÓN	2019	2019	10.000,00	0,00	10.000,00	10.000,00
DONACIÓN	2019	2019	7.481,21	0,00	7.481,21	7.481,21
DONACIÓN	2019	2019	5.900,00	0,00	5.900,00	5.900,00
DONACIÓN	2019	2019	5.292,00	0,00	5.292,00	5.292,00
DONACIÓN	2019	2019	3.400,00	0,00	3.400,00	3.400,00
DONACIÓN	2019	2019	2.121,71	0,00	2.121,71	2.121,71
DONACIÓN VARIOS	2019	2019	6.486,25	0,00	6.486,25	6.486,25
Subvención con cargo al IRPF	2006	2019	50.000,00	19.495,64	1.500,00	20.995,64
Subvención con cargo al IRPF	2007	2019	50.000,00	7.666,67	1.000,00	8.666,67
Proyectos sociales	2006	2019	120.000,00	46.799,60	3.600,00	50.399,60
Proyectos sociales	2007	2019	140.000,00	21.466,67	2.800,00	24.266,67
Proyectos sociales	2006	2019	20.000,00	7.807,10	600,00	8.407,10
Mantenimientos de centros	2007	2019	28.102,76	22.096,80	1.841,40	23.938,20
Proyectos sociales	2009	2019	60.102,00	18.692,40	1.803,13	20.495,53
Proyectos sociales	2009	2019	798.987,65	231.468,39	23.971,25	255.439,64

Fdo: El/La Secretario/a

VºBº El/La Presidente/a

Cesión espacio Avda. Arroyo del Santo	2004	2019	2.733.928,09	550.618,61	38.329,67	588.948,28
Cesión espacio c/. Laura Esquivel	2006	2019	2.880.853,52	621.671,30	47.925,39	669.596,69
Cesión espacio c/. Coslada	2006	2019	507.772,23	77.858,42	10.155,44	88.013,86
Mantenimiento	2008	2019	12.000,00	12.000,00	0,00	12.000,00
Subvención con cargo al IRPF	2008	2019	130.000,00	19.933,33	2.600,00	22.533,33
Subvención con cargo al IRPF	2009	2019	160.000,00	24.533,33	3.200,00	27.733,33
Proyectos sociales	2011	2019	54.000,00	8.280,00	1.080,00	9.360,00
Subvención con cargo al IRPF	2010	2019	111.538,29	85.512,85	11.153,88	96.666,73
Cesión Espacio c/. Silvano	2016	2019	982.152,00	368.307,00	122.769,00	491.076,00
Cesión Espacio c/. Juan Carlos I	2016	2019	2.323.461,51	171.032,57	77.448,71	248.481,28
Cesión Espacio c/. Trinidad	2016	2019	3.127.674,25	83.405,23	41.702,31	125.107,54
Cesión Espacio c/. Ana Nebot	2017	2019	704.628,07	140.925,64	70.462,82	211.388,46
Cesión espacio c/. Boyeros	2017	2019	1.058.595,38	25.729,40	22.053,72	47.783,12
Cesión espacio avda. Cardenal Tarancón	2018	2019	1.061.244,45	7.074,96	14.149,92	21.224,88
Cesión espacio c/. Lira Carcaixent	2018	2019	800.000,00	0,00	26.667,36	26.667,36
Equipamiento CRIS Carcaixent	2019	2019	38.831,10	0,00	6.795,44	6.795,44
Equipamiento CD Carcaixent	2019	2019	43.343,82	0,00	7.585,17	7.585,17
Equipamiento CRIS Vila-real	2019	2019	53.742,95	0,00	9.405,02	9.405,02
<b>TOTAL</b>			<b>20.632.206,88</b>	<b>2.572.375,91</b>	<b>3.131.848,44</b>	<b>5.704.224,35</b>

**NOTA 20. FUSIONES ENTRE ENTIDADES NO LUCRATIVAS Y COMBINACIÓN DE NEGOCIOS****NOTA 21. NEGOCIOS CONJUNTOS****NOTA 22A. ACTIVIDAD DE LA ENTIDAD****1. ACTIVIDAD DE LA ENTIDAD****A1. ECONOMÍA SOCIAL**

Tipo:

Propia.

Sector:

Laboral.

Función:

Otros.

Lugar de desarrollo de la actividad:

Comunidad Valenciana, Comunidad de Madrid, España.

Fdo: El/La Secretario/a

VºBº El/La Presidente/a

**Descripción detallada de la actividad:**

Servicio de generación de empleo para personas con Trastorno Mental Grave

La generación de empleo promoviendo la creación de empresas de economía social (Centro Especial de Empleo "Manantial Integra" y Centro Especial de Empleo "Manantial Vilamico") que constituyan una alternativa real de acceso al mercado laboral.

**B. Recursos humanos empleados en la actividad**

TIPO DE PERSONAL	NÚMERO PREVISTO	NÚMERO REALIZADO	Nº HORAS/AÑO PREVISTO	Nº HORAS/AÑO REALIZADO
Personal asalariado	2,00	2,00	3.178,00	3.178,00
Personal con contrato de servicios	0,00	0,00	0,00	0,00
Personal voluntario	0,00	0,00	0,00	0,00

**C. Beneficiarios y/o usuarios de la actividad**

BENEFICIARIOS O USUARIOS	NÚMERO PREVISTO	NÚMERO REALIZADO	IN-DETERMINADO
Personas físicas	0,00	0,00	X
Personas jurídicas	0,00	0,00	

**D. Recursos económicos empleados por la actividad**

RECURSOS	IMPORTE PREVISTO	IMPORTE REALIZADO ESPECÍFICO EN LA ACTIVIDAD	IMPORTE REALIZADO COMÚN EN LA ACTIVIDAD	IMPORTE REALIZADO TOTAL EN LA ACTIVIDAD
<b>Gastos</b>				
Ayudas monetarias y otros gastos de gestión	0,00	0,00	0,00	0,00
a) Ayudas monetarias	0,00	0,00	0,00	0,00
b) Ayudas no monetarias	0,00	0,00	0,00	0,00
c) Gastos por colaboraciones y órganos de gobierno	0,00	0,00	0,00	0,00
Variación de existencias de productos terminados y en curso de fabricación	0,00	0,00	0,00	0,00
Aprovisionamientos	0,00	0,00	0,00	0,00
Gastos de personal	-121.541,00	-121.982,00	0,00	-121.982,00
Otros gastos de la actividad	-349.184,00	-19.409,00	0,00	-19.409,00
ARRENDAMIENTOS	0,00	-6.359,28	0,00	-6.359,28
REPARACIONES Y CONSERVACIÓN	0,00	-3.139,76	0,00	-3.139,76
SUMINISTROS	0,00	-8.984,76	0,00	-8.984,76
OTROS GASTOS	0,00	-925,20	0,00	-925,20
Amortización del inmovilizado	-148.161,00	-143.907,00	0,00	-143.907,00
Deterioro y resultado por enajenación de inmovilizado	0,00	0,00	0,00	0,00
Otros resultados (Gastos)		0,00	0,00	0,00

Fdo: El/La Secretario/a

VºBº El/La Presidente/a

Gastos financieros	0,00	0,00	0,00	0,00
Variaciones de valor razonable en instrumentos financieros	0,00	0,00	0,00	0,00
Diferencias de cambio	0,00	0,00	0,00	0,00
Deterioro y resultado por enajenaciones de instrumentos financieros	0,00	0,00	0,00	0,00
Impuesto sobre beneficios	0,00	0,00	0,00	0,00
<b>Total gastos</b>	<b>-618.886,00</b>	<b>-285.298,00</b>	<b>0,00</b>	<b>-285.298,00</b>
<b>Inversiones</b>				
Adquisiciones de inmovilizado (excepto Bienes del Patrimonio Histórico)	0,00	0,00	0,00	0,00
Adquisiciones Bienes del Patrimonio Histórico	0,00	0,00	0,00	0,00
Cancelación deuda no comercial	0,00	0,00	0,00	0,00
<b>Total inversiones</b>	<b>0,00</b>	<b>0,00</b>	<b>0,00</b>	<b>0,00</b>
<b>TOTAL RECURSOS EMPLEADOS</b>	<b>618.886,00</b>	<b>285.298,00</b>	<b>0,00</b>	<b>285.298,00</b>

**E. Objetivos e indicadores de la realización de la actividad**

OBJETIVO	INDICADOR	CANTIDAD PREVISTA	CANTIDAD REALIZADA
Contratación de personas con TMG en las actividades de Manantial Integra	Número de nuevos trabajadores contratados en 2019	30,00	21,00



**A2. PLAN DE ACTUACIÓN EN EL ÁMBITO PENITENCIARIO**

**Tipo:**

Propia.

**Sector:**

Social.

**Función:**

Centros e infraestructuras.

**Lugar de desarrollo de la actividad:**

Comunidad Valenciana, Comunidad de Madrid, España.

**Descripción detallada de la actividad:**

El Plan de Atención en el Ámbito Penal y Penitenciario tiene como misión evitar que las personas con trastorno mental ingresen en prisión, promocionando medidas alternativas y colaborando en la atención de los que están privados de libertad, mediante programas de rehabilitación y de apoyo psicosocial para la reinserción a la comunidad y la vinculación con los servicios de salud mental. Fundación Manantial desarrolla cuatro programas

1. Programa de apoyo social y mediación comunitaria
2. Trabajos a beneficio de la comunidad
3. Programa Reincorpora Salud Mental de "la Caixa"
4. Programa de Alojamiento Transitorio "Vivienda Puente I".

**B. Recursos humanos empleados en la actividad**

TIPO DE PERSONAL	NÚMERO PREVISTO	NÚMERO REALIZADO	Nº HORAS/AÑO PREVISTO	Nº HORAS/AÑO REALIZADO
Personal asalariado	3,00	3,00	4.767,00	4.767,00
Personal con contrato de servicios	0,00	0,00	0,00	0,00
Personal voluntario	0,00	0,00	0,00	0,00

**C. Beneficiarios y/o usuarios de la actividad**

BENEFICIARIOS O USUARIOS	NÚMERO PREVISTO	NÚMERO REALIZADO	IN-DETERMINADO
Personas físicas	40,00	60,00	
Personas jurídicas	0,00	0,00	

**D. Recursos económicos empleados por la actividad**

RECURSOS	IMPORTE PREVISTO	IMPORTE REALIZADO ESPECÍFICO EN LA ACTIVIDAD	IMPORTE REALIZADO COMÚN EN LA ACTIVIDAD	IMPORTE REALIZADO TOTAL EN LA ACTIVIDAD
<b>Gastos</b>				
Ayudas monetarias y otros gastos de gestión	0,00	0,00	0,00	0,00
a) Ayudas monetarias	0,00	0,00	0,00	0,00
b) Ayudas no monetarias	0,00	0,00	0,00	0,00
c) Gastos por colaboraciones y órganos de gobierno	0,00	0,00	0,00	0,00

Fdo: El/La Secretario/a

VºBº El/La Presidente/a

Variación de existencias de productos terminados y en curso de fabricación	0,00	0,00	0,00	0,00
Aprovisionamientos	0,00	0,00	0,00	0,00
Gastos de personal	-118.058,00	-45.210,00	0,00	-45.210,00
Otros gastos de la actividad	-39.760,00	-1.628,00	0,00	-1.628,00
ARRENDAMIENTOS	0,00	-158,17	0,00	-158,17
REPARACIONES Y CONSERVACIÓN	0,00	-308,50	0,00	-308,50
SER. PROFESIONALES INDEPEND.	0,00	-82,89	0,00	-82,89
TRANSPORTES	0,00	-2,66	0,00	-2,66
SUMINISTROS	0,00	-165,15	0,00	-165,15
OTROS GASTOS	0,00	-910,63	0,00	-910,63
Amortización del inmovilizado	-709,00	-351,00	0,00	-351,00
Deterioro y resultado por enajenación de inmovilizado	0,00	0,00	0,00	0,00
Otros resultados (Gastos)		0,00	0,00	0,00
Gastos financieros	0,00	0,00	0,00	0,00
Variaciones de valor razonable en instrumentos financieros	0,00	0,00	0,00	0,00
Diferencias de cambio	0,00	0,00	0,00	0,00
Deterioro y resultado por enajenaciones de instrumentos financieros	0,00	0,00	0,00	0,00
Impuesto sobre beneficios	0,00	0,00	0,00	0,00
<b>Total gastos</b>	<b>-158.527,00</b>	<b>-47.189,00</b>	<b>0,00</b>	<b>-47.189,00</b>
<b>Inversiones</b>				
Adquisiciones de inmovilizado (excepto Bienes del Patrimonio Histórico)	0,00	0,00	0,00	0,00
Adquisiciones Bienes del Patrimonio Histórico	0,00	0,00	0,00	0,00
Cancelación deuda no comercial	0,00	0,00	0,00	0,00
<b>Total inversiones</b>	<b>0,00</b>	<b>0,00</b>	<b>0,00</b>	<b>0,00</b>
<b>TOTAL RECURSOS EMPLEADOS</b>	<b>158.527,00</b>	<b>47.189,00</b>	<b>0,00</b>	<b>47.189,00</b>

**E. Objetivos e indicadores de la realización de la actividad**

OBJETIVO	INDICADOR	CANTIDAD PREVISTA	CANTIDAD REALIZADA
Ofrecer a los usuarios de los Centros penitenciarios, del PAIEM, salidas programadas y permisos ordinarios con acompañamiento terapéutico en la comunidad	Porcentaje de ocupación del Programa de Atención y Mediación Social Comunitaria	80,00	100,00
Aumentar el número de beneficiarios que puedan cumplir penas y medidas alternativas en la comunidad con una atención social	Porcentaje de usuarios sometidos a penas alternativas a la prisión	65,00	78,00
Favorecer la vinculación con los Servicios de Salud Mental comunitarios, la continuidad de cuidados y la derivación a los recursos de Atención social	Porcentaje de usuarios vinculados con los Servicios de Salud Mental (	85,00	89,00
Prevenir posibles reincidencias en delitos.	Porcentaje de usuarios que NO reinciden en delitos durante su permanencia en programa	80,00	98,00

Fdo: El/La Secretario/a

VºBº El/La Presidente/a

**A3. CASA VERDE****Tipo:**

Propia.

**Sector:**

Social.

**Función:**

Centros e infraestructuras.

**Lugar de desarrollo de la actividad:**

Comunidad de Madrid, España.

**Descripción detallada de la actividad:**

Casa Verde es un programa de apoyo, prevención y seguimiento para hijos de personas con problemas de salud mental. Está concebido como un estudio piloto evaluado por la Universidad de Comillas, y que desarrolla su actividad en coordinación con los Centros de Atención a la Infancia, Centros de Atención a la Familia, Servicios Sociales y Centros de Salud Mental en los distritos de Villa de Vallecas y Puente de Vallecas.

En septiembre de 2019 cambió la localización del proyecto al Ensanche de Vallecas, a un arrendamiento con la EMVS, a unas instalaciones más amplias en las que poder dar con más espacio atención a madres y niños.

**B. Recursos humanos empleados en la actividad**

TIPO DE PERSONAL	NÚMERO PREVISTO	NÚMERO REALIZADO	Nº HORAS/AÑO PREVISTO	Nº HORAS/AÑO REALIZADO
Personal asalariado	5,00	5,00	7.945,00	7.945,00
Personal con contrato de servicios	0,00	0,00	0,00	0,00
Personal voluntario	0,00	0,00	0,00	0,00

**C. Beneficiarios y/o usuarios de la actividad**

BENEFICIARIOS O USUARIOS	NÚMERO PREVISTO	NÚMERO REALIZADO	IN-DETERMINADO
Personas físicas	30,00	133,00	
Personas jurídicas	0,00	0,00	

**D. Recursos económicos empleados por la actividad**

RECURSOS	IMPORTE PREVISTO	IMPORTE REALIZADO ESPECÍFICO EN LA ACTIVIDAD	IMPORTE REALIZADO COMÚN EN LA ACTIVIDAD	IMPORTE REALIZADO TOTAL EN LA ACTIVIDAD
<b>Gastos</b>				
Ayudas monetarias y otros gastos de gestión	0,00	0,00	0,00	0,00
a) Ayudas monetarias	0,00	0,00	0,00	0,00
b) Ayudas no monetarias	0,00	0,00	0,00	0,00
c) Gastos por colaboraciones y órganos de gobierno	0,00	0,00	0,00	0,00
Variación de existencias de productos terminados y en curso de fabricación	0,00	0,00	0,00	0,00

Fdo: El/La Secretario/a

VºBº El/La Presidente/a

Aprovisionamientos	0,00	0,00	0,00	0,00
Gastos de personal	-197.938,00	-199.178,00	0,00	-199.178,00
Otros gastos de la actividad	-166.358,00	-40.155,00	0,00	-40.155,00
ARRENDAMIENTOS	0,00	-14.882,35	0,00	-14.882,35
REPARACIONES Y CONSERVACIÓN	0,00	-7.515,02	0,00	-7.515,02
SER. PROFESIONALES INDEPEND.	0,00	-2.607,29	0,00	-2.607,29
TRANSPORTES	0,00	-3.126,13	0,00	-3.126,13
SUMINISTROS	0,00	-2.337,84	0,00	-2.337,84
OTROS GASTOS	0,00	-9.686,37	0,00	-9.686,37
Amortización del inmovilizado	-129,00	-1.086,00	0,00	-1.086,00
Deterioro y resultado por enajenación de inmovilizado	0,00	0,00	0,00	0,00
Otros resultados (Gastos)		0,00	0,00	0,00
Gastos financieros	0,00	0,00	0,00	0,00
Variaciones de valor razonable en instrumentos financieros	0,00	0,00	0,00	0,00
Diferencias de cambio	0,00	0,00	0,00	0,00
Deterioro y resultado por enajenaciones de instrumentos financieros	0,00	0,00	0,00	0,00
Impuesto sobre beneficios	0,00	0,00	0,00	0,00
<b>Total gastos</b>	<b>-364.425,00</b>	<b>-240.419,00</b>	<b>0,00</b>	<b>-240.419,00</b>
<b>Inversiones</b>				
Adquisiciones de inmovilizado (excepto Bienes del Patrimonio Histórico)	0,00	0,00	0,00	0,00
Adquisiciones Bienes del Patrimonio Histórico	0,00	0,00	0,00	0,00
Cancelación deuda no comercial	0,00	0,00	0,00	0,00
<b>Total inversiones</b>	<b>0,00</b>	<b>0,00</b>	<b>0,00</b>	<b>0,00</b>
<b>TOTAL RECURSOS EMPLEADOS</b>	<b>364.425,00</b>	<b>240.419,00</b>	<b>0,00</b>	<b>240.419,00</b>

### E. Objetivos e indicadores de la realización de la actividad

OBJETIVO	INDICADOR	CANTIDAD PREVISTA	CANTIDAD REALIZADA
Promover acciones de marentalidad positiva que faciliten la preservación, la convivencia y el desarrollo de los menores	Porcentaje de mujeres que mejoran su competencia marental con respecto a los objetivos recogidos en su PAI	75,00	100,00
Facilitar un desarrollo evolutivo normal en los niños.	Porcentaje de pacientes que mejoran en al menos dos de los siguientes índices: índice global, motricidad gruesa, índice total del lenguaje, socioemocional y conducta adaptativa y autocuidado	75,00	80,00

Fdo: El/La Secretario/a

VºBº El/La Presidente/a

**A4. PROGRAMA DE OCIO Y VOLUNTARIADO****Tipo:**

Propia.

**Sector:**

Social.

**Función:**

Bienes y servicios.

**Lugar de desarrollo de la actividad:**

Comunidad de Madrid, España.

**Descripción detallada de la actividad:**

El PROGRAMA DE VOLUNTARIADO de Fundación Manantial pretende incrementar la información y fomentar la participación activa de miembros de la sociedad en el proceso de recuperación de las personas con las que trabajamos a través del contacto directo con estas personas y su realidad. El PROGRAMA DE OCIO pretende facilitar el acceso a un Ocio inclusivo mediante actividades económicas y accesibles que fomenten un conocimiento de la oferta turística común, una red social estable y favorezca espacios y tiempos de descanso para familiares.

**B. Recursos humanos empleados en la actividad**

TIPO DE PERSONAL	NÚMERO PREVISTO	NÚMERO REALIZADO	Nº HORAS/AÑO PREVISTO	Nº HORAS/AÑO REALIZADO
Personal asalariado	1,00	1,00	1.589,00	1.589,00
Personal con contrato de servicios	0,00	0,00	0,00	0,00
Personal voluntario	0,00	0,00	0,00	0,00

**C. Beneficiarios y/o usuarios de la actividad**

BENEFICIARIOS O USUARIOS	NÚMERO PREVISTO	NÚMERO REALIZADO	IN-DETERMINADO
Personas físicas	50,00	378,00	
Personas jurídicas	0,00	0,00	

**D. Recursos económicos empleados por la actividad**

RECURSOS	IMPORTE PREVISTO	IMPORTE REALIZADO ESPECÍFICO EN LA ACTIVIDAD	IMPORTE REALIZADO COMÚN EN LA ACTIVIDAD	IMPORTE REALIZADO TOTAL EN LA ACTIVIDAD
<b>Gastos</b>				
Ayudas monetarias y otros gastos de gestión	0,00	0,00	0,00	0,00
a) Ayudas monetarias	0,00	0,00	0,00	0,00
b) Ayudas no monetarias	0,00	0,00	0,00	0,00
c) Gastos por colaboraciones y órganos de gobierno	0,00	0,00	0,00	0,00
Variación de existencias de productos terminados y en curso de fabricación	0,00	0,00	0,00	0,00

Fdo: El/La Secretario/a

VºBº El/La Presidente/a

Aprovisionamientos	0,00	0,00	0,00	0,00
Gastos de personal	-57.425,00	-42.428,00	0,00	-42.428,00
Otros gastos de la actividad	-92.503,00	-60.117,00	0,00	-60.117,00
ARRENDAMIENTOS	0,00	-79,09	0,00	-79,09
REPARACIONES Y CONSERVACIÓN	0,00	-754,18	0,00	-754,18
SER. PROFESIONALES INDEPEND.	0,00	-41,44	0,00	-41,44
TRANSPORTES	0,00	-42.937,35	0,00	-42.937,35
PRIMAS DE SEGUROS	0,00	-1.989,30	0,00	-1.989,30
SUMINISTROS	0,00	-132,55	0,00	-132,55
OTROS GASTOS	0,00	-14.183,09	0,00	-14.183,09
Amortización del inmovilizado	-236,00	-176,00	0,00	-176,00
Deterioro y resultado por enajenación de inmovilizado	0,00	0,00	0,00	0,00
Otros resultados (Gastos)		0,00	0,00	0,00
Gastos financieros	0,00	0,00	0,00	0,00
Variaciones de valor razonable en instrumentos financieros	0,00	0,00	0,00	0,00
Diferencias de cambio	0,00	0,00	0,00	0,00
Deterioro y resultado por enajenaciones de instrumentos financieros	0,00	0,00	0,00	0,00
Impuesto sobre beneficios	0,00	0,00	0,00	0,00
<b>Total gastos</b>	<b>-150.164,00</b>	<b>-102.721,00</b>	<b>0,00</b>	<b>-102.721,00</b>
<b>Inversiones</b>				
Adquisiciones de inmovilizado (excepto Bienes del Patrimonio Histórico)	0,00	0,00	0,00	0,00
Adquisiciones Bienes del Patrimonio Histórico	0,00	0,00	0,00	0,00
Cancelación deuda no comercial	0,00	0,00	0,00	0,00
<b>Total inversiones</b>	<b>0,00</b>	<b>0,00</b>	<b>0,00</b>	<b>0,00</b>
<b>TOTAL RECURSOS EMPLEADOS</b>	<b>150.164,00</b>	<b>102.721,00</b>	<b>0,00</b>	<b>102.721,00</b>

**E. Objetivos e indicadores de la realización de la actividad**

OBJETIVO	INDICADOR	CANTIDAD PREVISTA	CANTIDAD REALIZADA
Potenciar el desarrollo de actividades de voluntariado corporativo	Nº de acciones de voluntariado corporativo desarrolladas	5,00	8,00
Satisfacción de los usuarios con los viajes realizados	Puntuación media global de los cuestionarios de satisfacción (sobre 5)	4,50	4,20

Fdo: El/La Secretario/a

VºBº El/La Presidente/a

**A5. UNIDAD DE ATENCIÓN TEMPRANA PARA JOVENES (UAT)**

**Tipo:**

Propia (Sin gastos imputables).

**Sector:**

Sanitario.

**Función:**


Centros e infraestructuras.

**Lugar de desarrollo de la actividad:**

Comunidad de Madrid, España.

**Descripción detallada de la actividad:**

Unidad específica de referencia para la atención temprana a personas que hubieran sufrido un primer episodio psicótico en la Comunidad de Madrid. Ofrece a los pacientes y a sus familiares una intervención intensiva, integral y ambulatoria, orientada a la recuperación, dentro de un modelo de trabajo comunitario.



## A6. COOPERACIÓN INTERNACIONAL

Tipo:

Propia.

Sector:

Social.

Función:

Cooperación.

Lugar de desarrollo de la actividad:

Comunidad de Madrid, República Dominicana, Perú, Uruguay.

Descripción detallada de la actividad:

El objetivo de la cooperación internacional es apoyar a algunos países en sus procesos de reforma psiquiátrica e impulso a la salud mental comunitaria.

Además de relaciones formales con los Ministerios de Salud de Perú y de las capacitaciones realizadas en Perú, Uruguay y República Dominicana, hemos recibido visitas y estancias formativas y como observadores de profesionales de la salud mental de Chile, Uruguay y Perú.

•Perú

Quinto año y último de desarrollo del "Plan de Formación y Capacitación en Salud Mental Comunitaria" en colaboración con el Ministerio de Salud (MINSa) de Perú para el apoyo a la reforma de la salud mental que se está desarrollando en el país.

•Uruguay

A lo largo de 2019 hemos desarrollado el proyecto denominado: "Asistencia técnica en favor de la Oficina Técnica de Cooperación (OTC) de la AECID en Montevideo (OTC) con el objetivo de contribuir técnicamente al modelo de salud mental comunitario desarrollado en la Administración de Servicios de Salud del Estado (ASSE) de Uruguay, en el marco de la Ley de Salud Mental N° 19.529 (08/2017)".

## B. Recursos humanos empleados en la actividad

TIPO DE PERSONAL	NÚMERO PREVISTO	NÚMERO REALIZADO	Nº HORAS/AÑO PREVISTO	Nº HORAS/AÑO REALIZADO
Personal asalariado	1,00	1,00	1.589,00	1.589,00
Personal con contrato de servicios	0,00	0,00	0,00	0,00
Personal voluntario	0,00	0,00	0,00	0,00

## C. Beneficiarios y/o usuarios de la actividad

BENEFICIARIOS O USUARIOS	NÚMERO PREVISTO	NÚMERO REALIZADO	IN-DETERMINADO
Personas físicas	0,00	0,00	X
Personas jurídicas	0,00	0,00	

## D. Recursos económicos empleados por la actividad

RECURSOS	IMPORTE PREVISTO	IMPORTE REALIZADO ESPECÍFICO EN LA ACTIVIDAD	IMPORTE REALIZADO COMÚN EN LA ACTIVIDAD	IMPORTE REALIZADO TOTAL EN LA ACTIVIDAD
<b>Gastos</b>				
Ayudas monetarias y otros gastos de gestión	0,00	0,00	0,00	0,00
a) Ayudas monetarias	0,00	0,00	0,00	0,00

Fdo: El/La Secretario/a

VºBº El/La Presidente/a



b) Ayudas no monetarias	0,00	0,00	0,00	0,00
c) Gastos por colaboraciones y órganos de gobierno	0,00	0,00	0,00	0,00
Variación de existencias de productos terminados y en curso de fabricación	0,00	0,00	0,00	0,00
Aprovisionamientos	0,00	0,00	0,00	0,00
Gastos de personal	0,00	-97.075,00	0,00	-97.075,00
Otros gastos de la actividad	-211.907,00	-25.764,00	0,00	-25.764,00
ARRENDAMIENTOS	0,00	-237,26	0,00	-237,26
REPARACIONES Y CONSERVACIÓN	0,00	-462,60	0,00	-462,60
SER. PROFESIONALES INDEPEND.	0,00	-124,33	0,00	-124,33
TRANSPORTES	0,00	-17.563,50	0,00	-17.563,50
SUMINISTROS	0,00	-397,66	0,00	-397,66
OTROS GASTOS	0,00	-6.978,65	0,00	-6.978,65
Amortización del inmovilizado	0,00	-526,00	0,00	-526,00
Deterioro y resultado por enajenación de inmovilizado	0,00	0,00	0,00	0,00
Otros resultados (Gastos)		0,00	0,00	0,00
Gastos financieros	0,00	0,00	0,00	0,00
Variaciones de valor razonable en instrumentos financieros	0,00	0,00	0,00	0,00
Diferencias de cambio	0,00	0,00	0,00	0,00
Deterioro y resultado por enajenaciones de instrumentos financieros	0,00	0,00	0,00	0,00
Impuesto sobre beneficios	0,00	0,00	0,00	0,00
<b>Total gastos</b>	<b>-211.907,00</b>	<b>-123.365,00</b>	<b>0,00</b>	<b>-123.365,00</b>
<b>Inversiones</b>				
Adquisiciones de inmovilizado (excepto Bienes del Patrimonio Histórico)	0,00	0,00	0,00	0,00
Adquisiciones Bienes del Patrimonio Histórico	0,00	0,00	0,00	0,00
Cancelación deuda no comercial	0,00	0,00	0,00	0,00
<b>Total inversiones</b>	<b>0,00</b>	<b>0,00</b>	<b>0,00</b>	<b>0,00</b>
<b>TOTAL RECURSOS EMPLEADOS</b>	<b>211.907,00</b>	<b>123.365,00</b>	<b>0,00</b>	<b>123.365,00</b>

## E. Objetivos e indicadores de la realización de la actividad

OBJETIVO	INDICADOR	CANTIDAD PREVISTA	CANTIDAD REALIZADA
Puesta en marcha del sistema de rotaciones de profesionales de Perú en el sistema sociosanitario madrileño	Existencia de convenio con Gregorio Marañón para las rotaciones de profesionales en infanto-juvenil	1,00	0,00

## A7. CENTRO DE FORMACIÓN

**Tipo:**

Propia (Sin gastos imputables).

**Sector:**

Laboral.

**Función:**


Bienes y servicios.

**Lugar de desarrollo de la actividad:**

Comunidad de Madrid.

**Descripción detallada de la actividad:**

Se desarrollarán distintas acciones formativas para la mejora de la empleabilidad de personas con enfermedad mental grave.



**A8. SERVICIO DE TUTELAS**

Tipo:  
Propia.

Sector:  
Social.

Función:  
Centros e infraestructuras.

Lugar de desarrollo de la actividad:  
Castilla y León, Comunidad Valenciana, Comunidad de Madrid, España.

**Descripción detallada de la actividad:**

El servicio de tutela facilita apoyo a los adultos protegidos y defiende sus intereses con el objetivo de alcanzar el máximo nivel de autonomía e integración en la comunidad.

La tutela comienza con el nombramiento de Fundación Manantial como defensor judicial, administrador provisional, tutor, curador o cualquier otra medida de apoyo que el juez considere necesaria.

Un equipo interdisciplinar formado por economistas, abogados, administrativos, trabajadores y educadores sociales y técnicos en integración social se ponen a disposición de la persona y sus bienes, cuya protección ha sido encomendada judicialmente a la fundación.

**B. Recursos humanos empleados en la actividad**

TIPO DE PERSONAL	NÚMERO PREVISTO	NÚMERO REALIZADO	Nº HORAS/AÑO PREVISTO	Nº HORAS/AÑO REALIZADO
Personal asalariado	14,00	13,00	22.246,00	20.657,00
Personal con contrato de servicios	0,00	0,00	0,00	0,00
Personal voluntario	0,00	0,00	0,00	0,00

**C. Beneficiarios y/o usuarios de la actividad**


BENEFICIARIOS O USUARIOS	NÚMERO PREVISTO	NÚMERO REALIZADO	IN-DETERMINADO
Personas físicas	205,00	222,00	
Personas jurídicas	0,00	0,00	

**D. Recursos económicos empleados por la actividad**

RECURSOS	IMPORTE PREVISTO	IMPORTE REALIZADO ESPECÍFICO EN LA ACTIVIDAD	IMPORTE REALIZADO COMÚN EN LA ACTIVIDAD	IMPORTE REALIZADO TOTAL EN LA ACTIVIDAD
<b>Gastos</b>				
Ayudas monetarias y otros gastos de gestión	0,00	0,00	0,00	0,00
a) Ayudas monetarias	0,00	0,00	0,00	0,00
b) Ayudas no monetarias	0,00	0,00	0,00	0,00
c) Gastos por colaboraciones y órganos de gobierno	0,00	0,00	0,00	0,00
Variación de existencias de productos terminados y en curso de fabricación	0,00	0,00	0,00	0,00

Fdo: El/La Secretario/a

VºBº El/La Presidente/a



Aprovisionamientos	0,00	0,00	0,00	0,00
Gastos de personal	-394.500,00	-448.350,00	0,00	-448.350,00
Otros gastos de la actividad	-168.642,00	-65.310,00	0,00	-65.310,00
ARRENDAMIENTOS	0,00	-1.344,52	0,00	-1.344,52
REPARACIONES Y CONSERVACIÓN	0,00	-4.455,98	0,00	-4.455,98
SER. PROFESIONALES INDEPEND.	0,00	-22.978,09	0,00	-22.978,09
TRANSPORTES	0,00	-15.344,40	0,00	-15.344,40
SUMINISTROS	0,00	-2.253,46	0,00	-2.253,46
OTROS GASTOS	0,00	-18.933,55	0,00	-18.933,55
Amortización del inmovilizado	-17.117,00	-3.224,00	0,00	-3.224,00
Deterioro y resultado por enajenación de inmovilizado	0,00	0,00	0,00	0,00
Otros resultados (Gastos)		0,00	0,00	0,00
Gastos financieros	0,00	0,00	0,00	0,00
Variaciones de valor razonable en instrumentos financieros	0,00	0,00	0,00	0,00
Diferencias de cambio	0,00	0,00	0,00	0,00
Deterioro y resultado por enajenaciones de instrumentos financieros	0,00	0,00	0,00	0,00
Impuesto sobre beneficios	0,00	0,00	0,00	0,00
<b>Total gastos</b>	<b>-580.259,00</b>	<b>-516.884,00</b>	<b>0,00</b>	<b>-516.884,00</b>
<b>Inversiones</b>				
Adquisiciones de inmovilizado (excepto Bienes del Patrimonio Histórico)	0,00	0,00	0,00	0,00
Adquisiciones Bienes del Patrimonio Histórico	0,00	0,00	0,00	0,00
Cancelación deuda no comercial	0,00	0,00	0,00	0,00
<b>Total inversiones</b>	<b>0,00</b>	<b>0,00</b>	<b>0,00</b>	<b>0,00</b>
<b>TOTAL RECURSOS EMPLEADOS</b>	<b>580.259,00</b>	<b>516.884,00</b>	<b>0,00</b>	<b>516.884,00</b>

### E. Objetivos e indicadores de la realización de la actividad

OBJETIVO	INDICADOR	CANTIDAD PREVISTA	CANTIDAD REALIZADA
Aceptación de cargos tutelares, como la defensa judicial y admon Provisional	Porcentaje de cargos aceptados	50,00	63,00
Proteger el patrimonio del tutelado	Porcentaje de rendiciones con resultado positivo	65,00	65,00
Evitar situaciones de abuso respecto a las personas tuteladas	Porcentaje de acciones de defensa judicial y actuaciones notariales y administrativas resultas positivamente para la persona tutelada	100,00	100,00
Recapacitar o promover ajustes en las sentencias en aquellos casos en los que la persona pueda funcionar de forma autónoma	Porcentaje de ajustes promovidos entre el contenido de la sentencia y los apoyos que necesite la persona	100,00	100,00

Fdo: El/La Secretario/a

VºBº El/La Presidente/a

## A9. ATENCION SOCIAL A PERSONAS CON TRASTORNOS MENTALES

Tipo:

Mercantil.

Sector:

Social.

Función:

Centros e infraestructuras.

Lugar de desarrollo de la actividad:

Comunidad Valenciana, Comunidad de Madrid, España.

Descripción detallada de la actividad:

Centros de atención Integral a personas con enfermedad mental:

- Atención residencial con alojamiento, manutención y apoyo social.
- Rehabilitación psicosocial. Rehabilitación laboral.
- Apoyo y soporte social.
- Apoyo social comunitario.
- Pisos supervisados con alojamiento y apoyo social.

En 2019 se han dado apertura de los centros en la Comunidad Valenciana: CRIS Vila-real, piso supervisado Santa Anna, CRIS La Ribera y CD La Ribera.

Algunos objetivos de trabajo en los recursos de rehabilitación de Fundación Manantial pasan por pensar, reflexionar y contribuir a desarrollar colectivamente dispositivos para trabajar en salud mental que vayan más allá de la dimensión clínica, construir vínculos entre la red de servicios, las familias, los grupos y entornos de los usuarios, y trabajar en el proceso de rehabilitación desde una simetría pluriparticipativa y desde contextos que pongan el acento en lo significativo de las experiencias. Las intervenciones que se realicen deben tener como referentes la participación y actividades comunitarias en salud. Del modelo de autonomía personal queremos pasar a un modelo de interdependencia, menos individualista y más centrado en la idea de saber compartir (como los modelos de apoyo mutuo), de la importancia de los vínculos y del problema de salud mental entendido como la alteración del rol, del lugar de la persona en la familia y en la comunidad.

Durante el año 2019 se ha dado continuidad al trabajo técnico en los centros, tanto en la formación de los profesionales como en el estudio, debate y reflexión sobre la forma de intervenir para provocar los cambios deseados en las personas atendidas.

Diversos profesionales han participado en grupos destinados a fomentar el diálogo, la reflexión y el estudio, además de la programación de la formación interna y externa.

Se ha centrado gran parte del interés técnico en el desarrollo de intervenciones grupales (grupos psicoterapéuticos, grupos operativos, grupos multifamiliares, grupos de ayuda mutua).

### B. Recursos humanos empleados en la actividad

TIPO DE PERSONAL	NÚMERO PREVISTO	NÚMERO REALIZADO	Nº HORAS/AÑO PREVISTO	Nº HORAS/AÑO REALIZADO
Personal asalariado	339,00	353,00	538.671,00	560.917,00
Personal con contrato de servicios	0,00	0,00	0,00	0,00
Personal voluntario	0,00	0,00	0,00	0,00

### C. Ingresos ordinarios de la actividad

INGRESOS	IMPORTE PREVISTO	IMPORTE REALIZADO
Importe neto de la cifra de negocio	0,00	15.056.393,79

### D. Recursos económicos empleados por la actividad

Fdo: El/La Secretario/a

VºBº El/La Presidente/a

RECURSOS	IMPORTE PREVISTO	IMPORTE REALIZADO ESPECÍFICO EN LA ACTIVIDAD	IMPORTE REALIZADO COMÚN EN LA ACTIVIDAD	IMPORTE REALIZADO TOTAL EN LA ACTIVIDAD
<b>Gastos</b>				
Ayudas monetarias y otros gastos de gestión	0,00	0,00	0,00	0,00
a) Ayudas monetarias	0,00	0,00	0,00	0,00
b) Ayudas no monetarias	0,00	0,00	0,00	0,00
c) Gastos por colaboraciones y órganos de gobierno	0,00	0,00	0,00	0,00
Variación de existencias de productos terminados y en curso de fabricación	0,00	0,00	0,00	0,00
Aprovisionamientos	0,00	0,00	0,00	0,00
Gastos de personal	-9.810.713,00	-11.476.895,00	0,00	-11.476.895,00
Otros gastos de la actividad	-5.257.878,00	-4.063.501,00	0,00	-4.063.501,00
INVESTIGACION Y DESARROLLO	0,00	-159.293,45	0,00	-159.293,45
ARRENDAMIENTOS	0,00	-353.640,30	0,00	-353.640,30
REPARACIONES Y CONSERVACIÓN	0,00	-286.673,17	0,00	-286.673,17
SER. PROFESIONALES INDEPEND.	0,00	-297.536,17	0,00	-297.536,17
TRANSPORTES	0,00	-228.962,66	0,00	-228.962,66
PRIMAS DE SEGUROS	0,00	-74.168,04	0,00	-74.168,04
SUMINISTROS	0,00	-477.804,03	0,00	-477.804,03
OTROS GASTOS	0,00	-2.185.423,18	0,00	-2.185.423,18
Amortización del inmovilizado	-686.389,00	-838.812,00	0,00	-838.812,00
Deterioro y resultado por enajenación de inmovilizado	0,00	0,00	0,00	0,00
Otros resultados (Gastos)		0,00	0,00	0,00
Gastos financieros	0,00	0,00	0,00	0,00
Variaciones de valor razonable en instrumentos financieros	0,00	0,00	0,00	0,00
Diferencias de cambio	0,00	0,00	0,00	0,00
Deterioro y resultado por enajenaciones de instrumentos financieros	0,00	0,00	0,00	0,00
Impuesto sobre beneficios	0,00	0,00	0,00	0,00
<b>Total gastos</b>	<b>-15.754.980,00</b>	<b>-16.379.208,00</b>	<b>0,00</b>	<b>-16.379.208,00</b>
<b>Inversiones</b>				
Adquisiciones de inmovilizado (excepto Bienes del Patrimonio Histórico)	0,00	4.132.976,95	0,00	4.132.976,95
Adquisiciones Bienes del Patrimonio Histórico	0,00	0,00	0,00	0,00
Cancelación deuda no comercial	0,00	888.490,69	0,00	888.490,69
<b>Total inversiones</b>	<b>0,00</b>	<b>5.021.467,64</b>	<b>0,00</b>	<b>5.021.467,64</b>
<b>TOTAL RECURSOS EMPLEADOS</b>	<b>15.754.980,00</b>	<b>21.400.675,64</b>	<b>0,00</b>	<b>21.400.675,64</b>

Fdo: El/La Secretario/a


VºBº El/La Presidente/a

**E. Objetivos e indicadores de la realización de la actividad**

OBJETIVO	INDICADOR	CANTIDAD PREVISTA	CANTIDAD REALIZADA
Mantener la plena ocupación de los centros durante todo el año	Porcentaje de ocupación de los recursos	100,00	100,00
Ampliación de los recursos de atención en la Comunidad Valenciana	Apertura nuevos recursos en Carcaixent	2,00	2,00

Fdo: El/La Secretario/a

VºBº El/La Presidente/a



## 2. RECURSOS ECONÓMICOS EMPLEADOS POR LA ENTIDAD

RECURSOS	ACTIVIDAD N°1	ACTIVIDAD N°2	ACTIVIDAD N°3	ACTIVIDAD N°4
<b>Gastos</b>				
Ayudas monetarias y otros gastos de gestión	0,00	0,00	0,00	0,00
a) Ayudas monetarias	0,00	0,00	0,00	0,00
b) Ayudas no monetarias	0,00	0,00	0,00	0,00
c) Gastos por colaboraciones y órganos de gobierno	0,00	0,00	0,00	0,00
Variación de existencias de productos terminados y en curso de fabricación	0,00	0,00	0,00	0,00
Aprovisionamientos	0,00	0,00	0,00	0,00
Gastos de personal	-121.982,00	-45.210,00	-199.178,00	-42.428,00
Otros gastos de la actividad	-19.409,00	-1.628,00	-40.155,00	-60.117,00
ARRENDAMIENTOS	-6.359,28	-158,17	-14.882,35	-79,09
REPARACIONES Y CONSERVACIÓN	-3.139,76	-308,50	-7.515,02	-754,18
SER. PROFESIONALES INDEPEND.	0,00	-82,89	-2.607,29	-41,44
TRANSPORTES	0,00	-2,66	-3.126,13	-42.937,35
PRIMAS DE SEGUROS	0,00	0,00	0,00	-1.989,30
SUMINISTROS	-8.984,76	-165,15	-2.337,84	-132,55
OTROS GASTOS	-925,20	-910,63	-9.686,37	-14.183,09
Amortización del inmovilizado	-143.907,00	-351,00	-1.086,00	-176,00
Deterioro y resultado por enajenación de inmovilizado	0,00	0,00	0,00	0,00
Otros resultados (Gastos)	0,00	0,00	0,00	0,00
Gastos financieros	0,00	0,00	0,00	0,00
Variaciones de valor razonable en instrumentos financieros	0,00	0,00	0,00	0,00
Diferencias de cambio	0,00	0,00	0,00	0,00
Deterioro y resultado por enajenaciones de instrumentos financieros	0,00	0,00	0,00	0,00
Impuesto sobre beneficios	0,00	0,00	0,00	0,00
<b>Total gastos</b>	<b>-285.298,00</b>	<b>-47.189,00</b>	<b>-240.419,00</b>	<b>-102.721,00</b>
<b>Inversiones</b>				
Adquisiciones de inmovilizado (excepto Bienes del Patrimonio Histórico)	0,00	0,00	0,00	0,00
Adquisiciones Bienes del Patrimonio Histórico	0,00	0,00	0,00	0,00
Cancelación deuda no comercial	0,00	0,00	0,00	0,00
<b>Total inversiones</b>	<b>0,00</b>	<b>0,00</b>	<b>0,00</b>	<b>0,00</b>
<b>TOTAL RECURSOS EMPLEADOS</b>	<b>285.298,00</b>	<b>47.189,00</b>	<b>240.419,00</b>	<b>102.721,00</b>

Fdo: El/La Secretario/a

VºBº El/La Presidente/a




RECURSOS	ACTIVIDAD N°5	ACTIVIDAD N°6	ACTIVIDAD N°7	ACTIVIDAD N°8
<b>Gastos</b>				
Ayudas monetarias y otros gastos de gestión	0,00	0,00	0,00	0,00
a) Ayudas monetarias	0,00	0,00	0,00	0,00
b) Ayudas no monetarias	0,00	0,00	0,00	0,00
c) Gastos por colaboraciones y órganos de gobierno	0,00	0,00	0,00	0,00
Variación de existencias de productos terminados y en curso de fabricación	0,00	0,00	0,00	0,00
Aprovisionamientos	0,00	0,00	0,00	0,00
Gastos de personal	0,00	-97.075,00	0,00	-448.350,00
Otros gastos de la actividad	0,00	-25.764,00	0,00	-65.310,00
ARRENDAMIENTOS	0,00	-237,26	0,00	-1.344,52
REPARACIONES Y CONSERVACIÓN	0,00	-462,60	0,00	-4.455,98
SER. PROFESIONALES INDEPEND.	0,00	-124,33	0,00	-22.978,09
TRANSPORTES	0,00	-17.563,50	0,00	-15.344,40
SUMINISTROS	0,00	-397,66	0,00	-2.253,46
OTROS GASTOS	0,00	-6.978,65	0,00	-18.933,55
Amortización del inmovilizado	0,00	-526,00	0,00	-3.224,00
Deterioro y resultado por enajenación de inmovilizado	0,00	0,00	0,00	0,00
Otros resultados (Gastos)	0,00	0,00	0,00	0,00
Gastos financieros	0,00	0,00	0,00	0,00
Variaciones de valor razonable en instrumentos financieros	0,00	0,00	0,00	0,00
Diferencias de cambio	0,00	0,00	0,00	0,00
Deterioro y resultado por enajenaciones de instrumentos financieros	0,00	0,00	0,00	0,00
Impuesto sobre beneficios	0,00	0,00	0,00	0,00
<b>Total gastos</b>	0,00	-123.365,00	0,00	-516.884,00
<b>Inversiones</b>				
Adquisiciones de inmovilizado (excepto Bienes del Patrimonio Histórico)	0,00	0,00	0,00	0,00
Adquisiciones Bienes del Patrimonio Histórico	0,00	0,00	0,00	0,00
Cancelación deuda no comercial	0,00	0,00	0,00	0,00
<b>Total inversiones</b>	0,00	0,00	0,00	0,00
<b>TOTAL RECURSOS EMPLEADOS</b>	0,00	123.365,00	0,00	516.884,00

RECURSOS	ACTIVIDAD N°9
<b>Gastos</b>	
Ayudas monetarias y otros gastos de gestión	0,00

Fdo: El/La Secretario/a

VºBº El/La Presidente/a



a) Ayudas monetarias	0,00
b) Ayudas no monetarias	0,00
c) Gastos por colaboraciones y órganos de gobierno	0,00
Variación de existencias de productos terminados y en curso de fabricación	0,00
Aprovisionamientos	0,00
Gastos de personal	-11.476.895,00
Otros gastos de la actividad	-4.063.501,00
INVESTIGACION Y DESARROLLO	-159.293,45
ARRENDAMIENTOS	-353.640,30
REPARACIONES Y CONSERVACIÓN	-286.673,17
SER. PROFESIONALES INDEPEND.	-297.536,17
TRANSPORTES	-228.962,66
PRIMAS DE SEGUROS	-74.168,04
SUMINISTROS	-477.804,03
OTROS GASTOS	-2.185.423,18
Amortización del inmovilizado	-838.812,00
Deterioro y resultado por enajenación de inmovilizado	0,00
Otros resultados (Gastos)	0,00
Gastos financieros	0,00
Variaciones de valor razonable en instrumentos financieros	0,00
Diferencias de cambio	0,00
Deterioro y resultado por enajenaciones de instrumentos financieros	0,00
Impuesto sobre beneficios	0,00
<b>Total gastos</b>	<b>-16.379.208,00</b>
<b>Inversiones</b>	
Adquisiciones de inmovilizado (excepto Bienes del Patrimonio Histórico)	4.132.976,95
Adquisiciones Bienes del Patrimonio Histórico	0,00
Cancelación deuda no comercial	888.490,69
<b>Total inversiones</b>	<b>5.021.467,64</b>
<b>TOTAL RECURSOS EMPLEADOS</b>	<b>21.400.675,64</b>

Fdo: El/La Secretario/a

VºBº El/La Presidente/a

RECURSOS	REALIZADO ACTIVIDADES	NO IMPUTADO A LAS ACTIVIDADES	TOTAL REALIZADO
<b>Gastos</b>			
Ayudas monetarias y otros gastos de gestión	0,00	0,00	0,00
a) Ayudas monetarias	0,00	0,00	0,00
b) Ayudas no monetarias	0,00	0,00	0,00
c) Gastos por colaboraciones y órganos de gobierno	0,00	0,00	0,00
Variación de existencias de productos terminados y en curso de fabricación	0,00	0,00	0,00
Aprovisionamientos	0,00	-207.042,05	-207.042,05
Gastos de personal	-12.431.118,00	-309,37	-12.431.427,37
Otros gastos de la actividad	-4.275.884,00	-205.209,32	-4.481.093,32
INVESTIGACION Y DESARROLLO	-159.293,45	0,00	-159.293,45
ARRENDAMIENTOS	-376.700,97	0,00	-376.700,97
REPARACIONES Y CONSERVACIÓN	-303.309,21	0,00	-303.309,21
SER. PROFESIONALES INDEPEND.	-323.370,21	0,00	-323.370,21
TRANSPORTES	-307.936,70	0,00	-307.936,70
PRIMAS DE SEGUROS	-76.157,34	0,00	-76.157,34
SUMINISTROS	-492.075,45	0,00	-492.075,45
OTROS GASTOS	-2.237.040,67	-205.209,32	-2.442.249,99
Amortización del inmovilizado	-988.082,00	-4.253,83	-992.335,83
Deterioro y resultado por enajenación de inmovilizado	0,00	-1.259,34	-1.259,34
Otros resultados (Gastos)	0,00	0,00	0,00
Gastos financieros	0,00	-232.486,98	-232.486,98
Variaciones de valor razonable en instrumentos financieros	0,00	0,00	0,00
Diferencias de cambio	0,00	-2.241,05	-2.241,05
Deterioro y resultado por enajenaciones de instrumentos financieros	0,00	0,00	0,00
Impuesto sobre beneficios	0,00	0,00	0,00
<b>Total gastos</b>	<b>-17.695.084,00</b>	<b>-652.801,94</b>	<b>-18.347.885,94</b>
<b>Inversiones</b>			
Adquisiciones de inmovilizado (excepto Bienes del Patrimonio Histórico)	4.132.976,95	0,00	4.132.976,95
Adquisiciones Bienes del Patrimonio Histórico	0,00	0,00	0,00
Cancelación deuda no comercial	888.490,69	0,00	888.490,69
<b>Total inversiones</b>	<b>5.021.467,64</b>	<b>0,00</b>	<b>5.021.467,64</b>
<b>TOTAL RECURSOS EMPLEADOS</b>	<b>22.716.551,64</b>	<b>652.801,94</b>	<b>23.369.353,58</b>

Fdo: El/La Secretario/a

VºBº El/La Presidente/a

**3. RECURSOS ECONÓMICOS OBTENIDOS POR LA ENTIDAD****Ingresos obtenidos por la entidad**

RECURSOS	PREVISTO	REALIZADO
Rentas y otros ingresos derivados del patrimonio	0,00	0,00
Ventas y prestaciones de servicios de las actividades propias	17.215.150,00	79.054,98
Ventas y otros ingresos de las actividades mercantiles	0,00	15.056.593,79
Subvenciones del sector público	556.725,00	3.131.848,44
Aportaciones privadas	68.000,00	182.119,14
Otros tipos de ingresos	520.610,00	914,01
<b>TOTAL INGRESOS OBTENIDOS</b>	<b>18.360.485,00</b>	<b>18.450.530,36</b>

**Otros recursos económicos obtenidos por la entidad**

OTROS RECURSOS	PREVISTO	REALIZADO
Deudas contraídas	0,00	0,00
Otras obligaciones financieras asumidas	0,00	0,00
<b>TOTAL OTROS RECURSOS OBTENIDOS</b>	<b>0,00</b>	<b>0,00</b>

**4. DESVIACIONES ENTRE PLAN DE ACTUACIÓN Y DATOS REALIZADOS**

La mayor desviación ha venido producida por la publicación del nuevo Convenio Colectivo, que ha venido a incrementar los salarios de la plantilla entre un 8% y un 12%.

**NOTA 22B. APLICACIÓN DE ELEMENTOS PATRIMONIALES A FINES PROPIOS****Determinación de la base de cálculo y renta a destinar del ejercicio**

RECURSOS	IMPORTE
Resultado contable	102.644,42
<b>Ajustes (+) del resultado contable</b>	
Dotaciones a la amortización y pérdidas por deterioro del inmovilizado afecto a las actividades propias	149.270,00
Gastos comunes y específicos al conjunto de actividades desarrolladas en cumplimiento de fines (excepto dotaciones y pérdidas por deterioro de inmovilizado)	1.166.606,00
Resultado contabilizado directamente en el patrimonio neto como consecuencia de cambios en criterios contables o la subsanación de errores	0,00
<b>Total ajustes (+)</b>	<b>1.315.876,00</b>
<b>Ajustes (-) del resultado contable</b>	
INGRESOS NO COMPUTABLES: Beneficio en venta de inmuebles en los que se realice la actividad propia y bienes y derechos considerados de dotación fundacional	0,00
Resultado contabilizado directamente en el patrimonio neto como consecuencia de cambios en criterios contables o la subsanación de errores	0,00
<b>Total ajustes (-)</b>	<b>0,00</b>
<b>DIFERENCIA: BASE DE CÁLCULO</b>	<b>1.418.520,42</b>
Porcentaje	70,00
<b>Renta a destinar</b>	<b>992.964,29</b>

**Recursos aplicados en el ejercicio a cumplimiento de fines**

RECURSOS	IMPORTE
Gastos act. propia devengados en el ejercicio (incluye gastos comunes a la act. propia)	1.166.606,00
Inversiones realizadas en la actividad propia en el ejercicio	1.596.638,55
<b>TOTAL RECURSOS DESTINADOS EN EL EJERCICIO</b>	<b>2.763.244,55</b>

**Gastos de administración**

Según los datos declarados por la fundación, no existen gastos de administración especificados en el artículo 33 del Reglamento de fundaciones de competencia estatal, aprobado por Real Decreto 1337/2005 de 11 de noviembre.

Fdo: El/La Secretario/a

VºBº El/La Presidente/a

**Grado de cumplimiento del destino de rentas e ingresos**

Determinación de cumplimiento del destino de rentas e ingresos.

EJERCICIO	EXCEDENTE DEL EJERCICIO	AJUSTES POSITIVOS	AJUSTES NEGATIVOS	BASE DE CALCULO	RENTA A DESTINAR	PORCENTAJE A DESTINAR	RECURSOS DESTINADOS A FINES
01/01/2015 - 31/12/2015	525.799,65	12.524.779,00	0,00	13.050.578,65	12.641.902,00	96,87	12.636.213,28
01/01/2016 - 31/12/2016	320.121,25	12.627.630,00	0,00	12.947.751,25	12.912.792,32	99,73	13.494.917,00
01/01/2017 - 31/12/2017	145.473,04	14.213.170,69	0,00	14.358.643,73	10.687.138,53	74,43	14.740.371,69
01/01/2018 - 31/12/2018	656.380,42	1.466.393,67	0,00	2.122.774,09	1.485.941,86	70,00	6.039.411,16
01/01/2019 - 31/12/2019	102.644,42	1.315.876,00	0,00	1.418.520,42	992.964,29	70,00	2.763.244,55

Aplicación de los recursos derivados en cumplimiento de fines.

EJERCICIO	N-4	N-3	N-2	N-1	N	TOTAL	IMPORTE PENDIENTE
01/01/2015 - 31/12/2015	12.636.213,28	5.688,72	0,00	0,00	0,00	12.641.902,00	0,00
01/01/2016 - 31/12/2016		13.489.228,28	0,00	0,00	0,00	13.489.228,28	0,00
01/01/2017 - 31/12/2017			14.740.371,69	0,00	0,00	14.740.371,69	0,00
01/01/2018 - 31/12/2018				6.039.411,16	0,00	6.039.411,16	0,00
01/01/2019 - 31/12/2019					2.763.244,55	2.763.244,55	0,00

Fdo: El/La Secretario/a

VºBº El/La Presidente/a

Desglose de las inversiones realizadas en la actividad propia

PAR-TIDA	Nº CUENTA	DETALLE DE LA INVERSIÓN	FECHA DE ADQUISICIÓN	VALOR DE LA INVERSIÓN	RECURSOS PROPIOS	SUBVENCIÓN	PRÉSTAMO	IMPORTE HASTA EL EJERCICIO	FONDOS PROPIOS EN EL EJERCICIO	SUBVEN-CIONES EN EL EJERCICIO	PRÉSTAMOS EN EL EJERCICIO	IMPORTE PENDIENTE
A) I. Inmov ilizado intang ible	211	Inmov ilizado Intangible	01/01/2019	38.404,73	38.404,73	0,00	0,00	0,00	38.404,73	0,00	0,00	0,00
A) III. Inmov ilizado materi al	211	Inmov ilizado	01/01/2018	3.692.252,49	444.321,17	1.061.244,32	2.186.687,00	3.356.124,39	0,00	14.149,92	0,00	321.978,18
A) III. Inmov ilizado materi al	219	Otro Inmov ilizado	01/01/2006	4.618.215,98	907.237,96	3.088.678,02	622.300,00	2.298.749,59	0,00	156.817,69	0,00	2.162.648,70
A) III. Inmov ilizado materi al	216	Mobiliario	01/01/2007	31.377,21	3.274,45	28.102,00	0,76	28.275,09	0,00	1.841,00	0,00	1.261,12
A) III. Inmov ilizado materi al	211	Construccion es	01/01/2007	975.068,47	375.066,47	0,00	600.002,00	942.168,04	0,00	32.900,43	0,00	0,00
A) III. Inmov ilizado materi al	211	Inmov ilizado	01/01/2009	1.307.898,21	983.239,31	140.000,00	184.658,90	1.152.254,03	0,00	25.497,00	0,00	130.147,18
A) III. Inmov ilizado materi al	211	Inmov ilizado	01/01/2010	1.546.713,00	364.040,00	174.000,00	1.008.673,00	1.261.737,20	0,00	127.735,86	0,00	157.239,94

Fdo: El/La Secretario/a


VºBº El/La Presidente/a

FUNDACIÓN 466SND: MANANTIAL. CUENTAS ANUALES

A) III. Inmovilizado material	211	Inmovilizado	01/01/2016	3.763.878,00	374.117,00	3.389.761,00	0,00	989.893,80	0,00	78.570,00	0,00	2.695.414,20
A) III. Inmovilizado material	211	Inmovilizado	01/01/2017	5.225.594,00	418.844,00	4.806.750,00	0,00	596.196,94	0,00	62.634,74	888.490,69	3.678.271,63
A) I. Inmovilizado intangible	201	Inmovilizado Intangible	01/01/2018	1.072.063,00	0,00	800.000,00	272.063,00	921.236,50	0,00	26.667,36	0,00	124.159,14
A) III. Inmovilizado material	201	Inmovilizado	01/01/2019	1.014.173,37	119.143,50	135.917,87	759.112,00	0,00	119.143,50	23.785,63	0,00	871.244,24
		<b>TOTAL</b>		23.285.638,46	4.027.688,59	13.624.453,21	5.633.496,66	11.546.635,58	157.548,23	550.599,63	888.490,69	10.142.364,33

Fdo: El/La Secretario/a

VºBº El/La Presidente/a





**Recursos aplicados en el ejercicio**

	FONDOS PROPIOS	SUBVEN- CIONES, DONACIONES Y LEGADOS	DEUDA	TOTAL
1. Gastos en cumplimiento de fines				1.166.606,00
2. Inversiones en cumplimiento de fines				1.596.638,55
a) Realizadas con fondos propios en el ejercicio	157.548,23			
b) Deudas canceladas en el ejercicio incurridas en ejercicios anteriores			888.490,69	
c) Imputación de subvenciones, donaciones y legados de capital procedentes de ejercicios anteriores		550.599,63		
<b>TOTAL (1+2)</b>				<b>2.763.244,55</b>

**Ajustes positivos del resultado contable**

**DOTACIÓN A LA AMORTIZACIÓN DE INMOVILIZADO AFECTO A ACTIVIDADES EN CUMPLIMIENTO DE FINES**

PARTIDA DE RESULTADOS	Nº CUENTA	DETALLE DEL ELEMENTO PATRIMONIAL AFECTADO A LA ACTIVIDAD EN CUMPLIMIENTO DE FINES	DOTACIÓN DEL EJERCICIO A LA AMORTIZACIÓN DEL ELEMENTO PATRIMONIAL	IMPORTE TOTAL AMORTIZADO DEL ELEMENTO PATRIMONIAL
10. Amortización del inmovilizado	680	AMORTIZACIÓN INMOV. INTANGIBLE	-63.004,40	0,00
10. Amortización del inmovilizado	681	AMORTIZACIÓN INMOV. INTANGIBLE	-86.265,60	0,00
		<b>TOTAL</b>	<b>-149.270,00</b>	<b>0,00</b>

**GASTOS COMUNES Y ESPECÍFICOS AL CONJUNTO DE ACTIVIDADES DESARROLLADAS EN CUMPLIMIENTO DE FINES (excepto de amortizaciones y deterioro de inmovilizado)**

PARTIDA DE RESULTADOS	Nº CUENTA	DETALLE DEL GASTO	CRITERIO DE IMPUTACIÓN A LA ACTIVIDAD PROPIA	IMPORTE
8. Gastos de personal	64	GASTO PERSONAL	GASTO DE PERSONAL	954.223,00
9. Otros gastos de la actividad	62	OTROS GASTOS EXPLOTACIÓN	OTROS GASTOS DE EXPLOTACIÓN	212.383,00
		<b>TOTAL</b>		<b>1.166.606,00</b>

**Ajustes negativos del resultado contable**


**NOTA 23. ACTIVOS NO CORRIENTES MANTENIDOS PARA LA VENTA Y OPERACIONES INTERRUMPIDAS**

**NOTA 24. HECHOS POSTERIORES AL CIERRE**

2. Los hechos posteriores que muestren condiciones que no existían al cierre del ejercicio y que sean de tal importancia que, si no se suministra información al respecto, podría afectar a la capacidad de evaluación de los usuarios de las cuentas anuales. Se describirá el

Fdo: El/La Secretario/a

VºBº El/La Presidente/a



hecho y se incluirá la estimación de sus efectos:

COVID-19- Crisis que tendrá un cierto efecto negativo en nuestros resultados de 2020, debido a gastos imprevistos en material sanitario y de higiene de todos los centros en los que prestamos servicios a las personas con problemas de salud mental, y a un gasto extraordinario por el refuerzo de la limpieza y desinfección que pueden requerir los centros, pero consideramos que no afectará significativamente a nuestro patrimonio, ni a la posibilidad de realizar nuestros pagos con normalidad.

## NOTA 25. OPERACIONES CON PARTES VINCULADAS

La Fundación SI ha mantenido operaciones con entidades vinculadas:

### 2. Operaciones

Nº	ENTIDAD			DETALLE			
1	MANANTIAL INTEGRAL			SERVICIOS DIVERSOS			
2	MANANTIAL INTEGRAL			CUENTAS DEUDORAS			
3	MANANTIAL INTEGRAL			INVERSIÓN			
Nº	CUANTIFICACIÓN	BENEFICIO O PÉRDIDA	SALDOS PENDIENTES	CORRECCIONES VALORATIVAS	GASTOS DEUDAS INCOBRABLES	SUELDOS, DIETAS Y REMUNERACIONES	ANTICIPOS Y CRÉDITOS CONCEDIDOS
1	1.624.123,69	0,00	756.068,24	0,00	0,00	0,00	0,00
2	0,00	0,00	32.752,38	0,00	0,00	0,00	0,00
3	1.740.551,00	0,00	0,00	0,00	0,00	0,00	0,00
	3.364.674,69	0,00	788.820,62	0,00	0,00	0,00	0,00

VIII) En caso de pertenecer a un grupo de entidades, se describirá la estructura financiera del grupo:

Fundación Manantial, es la entidad dominante del grupo FUNDACIÓN MANANTIAL que incluye en el cierre del ejercicio 2018 una entidad denominada Manantial Integra, S.L.U., habiéndose producido con efecto 01.01.18 la fusión de Salutnet 2012, S.L.U.. La sociedad participada es un centro especial de empleo (CEE), cuya actividad principal la realizan desarrollando labores de catering, limpieza, lavandería, manipulado de medicamentos, jardinería, servicios administrativos. La fecha de formulación de las cuentas anuales consolidadas se realiza el XX de Marzo de 2019.

## NOTA 26. OTRA INFORMACIÓN

### 26.1. Cambios en el órgano de gobierno, dirección y representación

Durante el ejercicio al que corresponden las cuentas anuales, no se han producido cambios en el órgano de gobierno, dirección y representación.

### 26.2. Autorizaciones del Protectorado

No existen autorizaciones otorgadas por el Protectorado, o solicitadas y pendientes de contestación en el ejercicio.

### 26.3. Remuneraciones a miembros del Patronato

Los miembros del Patronato no han percibido ingresos en concepto de sueldos, dietas o remuneración por parte de la Fundación.

### 26.4. Anticipos y créditos a miembros del Patronato

Inexistencia de anticipos y créditos concedidos a miembros del Patronato.

### 26.5. Pensiones y de seguros de vida de miembros del Patronato

Inexistencia de obligaciones contraídas en materia de pensiones y de seguros de vida respecto de miembros antiguos y actuales del Patronato.

### 26.6. Personas empleadas

Número medio de personas empleadas:

394.

Fdo: El/La Secretario/a

VºBº El/La Presidente/a

Número de personas con discapacidad mayor o igual al 33%:  
12.

Empleados por categorías profesionales:

CATEGORÍA PROFESIONAL	Nº DE HOMBRES	Nº DE MUJERES	TOTAL
ADMINISTRATIVO	4,00	7,00	11,00
COMERCIALES Y SIMILARES	7,00	17,00	24,00
INTELECTUALES Y DE APOYO	72,00	260,00	332,00
RESTO PERSONAL DIRECCIÓN	8,00	8,00	16,00
TRABAJADORES NO CUALIFICADOS	4,00	7,00	11,00
<b>TOTAL</b>	<b>95,00</b>	<b>299,00</b>	<b>394,00</b>

## 26.7. Auditoría

Sí se ha realizado auditoría:

Se informa, conforme a lo establecido en las disposiciones legales, que los honorarios facturados por los auditores en 2019 y 2018, son los siguientes detallados por años y conceptos :

	2019	2018
Auditoría de Cuentas Anuales de la Fundación	16.200,00	16.150,00
Auditoría de la sociedad del Grupo (Manantial Integra)	4.200,00	4.150,00
Auditoría de las Cuentas Anuales del Consolidado	2.800,00	2.750,00
Revisión Procedimientos acordados	18.090,00	14.040,00.

## 26.8. Información sobre el grado de cumplimiento de los códigos de conducta relativos a las inversiones financieras temporales

Durante el año al que se refieren estas cuentas anuales se han mantenido inversiones financieras temporales o se han realizado operaciones sobre las mismas.

El Patronato de la Fundación presenta, adjunto a estas cuentas, un informe detallado sobre el grado de cumplimiento de los principios y recomendaciones contenidos en los Códigos de conducta aprobados por los Acuerdos del Consejo de la Comisión Nacional del Mercado de Valores y del Consejo de Gobierno del Banco de España sobre inversiones financieras temporales.

### Información complementaria y/o adicional sobre el cumplimiento de los Códigos de conducta en inversiones financieras:

El Patronato de la Fundación presenta, adjunto a estas cuentas, un informe detallado sobre el grado de cumplimiento de los principios y recomendaciones contenidos en los Códigos de conducta aprobados por los Acuerdos del Consejo de la Comisión Nacional del Mercado de Valores y del Consejo de Gobierno del Banco de España sobre inversiones financieras temporales.

## NOTA 27. INFORMACIÓN SEGMENTADA

Deberá informarse de la distribución del importe neto de la cifra de negocios correspondiente a sus actividades ordinarias de naturaleza mercantil, por categorías de actividades, así como por mercados geográficos, en la medida en que, desde el punto de vista de la organización de la venta de productos y de la prestación de servicios u otros ingresos correspondientes a las actividades ordinarias de la entidad, esas categorías y mercados difieran entre sí de una forma considerable:

No existen actividades ordinarias de naturaleza mercantil.

## NOTA 28. ESTADO DE FLUJOS DE EFECTIVO

AGRUPACIÓN	NOTA	EJERCICIO ACTUAL	EJERCICIO ANTERIOR
------------	------	------------------	--------------------

Fdo: El/La Secretario/a

VºBº El/La Presidente/a

<b>A) FLUJOS DE EFECTIVO DE LAS ACTIVIDADES DE EXPLOTACIÓN Y GESTIÓN</b>			
1. Excedente del ejercicio antes de impuestos		102.644,42	656.380,42
2. Ajustes del resultado		673.622,50	398.407,40
a) Amortización del inmovilizado (+)		992.335,83	860.596,57
b) Correcciones valorativas por deterioro (+/-)		0,00	0,00
c) Variación de provisiones (+/-)		0,00	0,00
d) Imputación de subvenciones, donaciones y legados (-)		0,00	0,00
e) Resultados por bajas y enajenaciones de inmovilizado (+/-)		1.259,34	0,00
f) Resultados por bajas y enajenaciones de instrumentos financieros (+/-)		0,00	0,00
g) Ingresos financieros (-)		-266,49	-42,42
h) Gastos financieros (+)		232.486,98	207.587,74
i) Diferencias de cambio (+/-)		-1.593,53	-417,96
j) Variación de valor razonable en instrumentos financieros (+/-)		0,00	-175.286,97
k) Otros ingresos y gastos (+/-)		-550.599,63	-494.029,56
<b>3. Cambios en el capital corriente</b>		<b>1.083.354,61</b>	<b>-1.286.255,37</b>
a) Existencias (+/-)		840,00	0,00
b) Deudores y otras cuentas a cobrar (+/-)		435.356,95	-1.303.997,55
c) Otros activos corrientes (+/-)		0,00	0,00
d) Acreedores y otras cuentas a pagar (+/-)		647.157,66	135.008,32
e) Otros pasivos corrientes (+/-)		0,00	0,00
f) Otros activos y pasivos no corrientes (+/-)		0,00	-117.266,14
<b>4. Otros flujos de efectivo de las actividades de explotación y de gestión</b>		<b>-100.194,19</b>	<b>-100.194,19</b>
a) Pagos de intereses (-)		-100.194,19	-100.194,19
b) Cobros de dividendos (+)		0,00	0,00
c) Cobros de intereses (+)		0,00	0,00
d) Cobros (pagos) por impuesto sobre beneficios (+/-)		0,00	0,00
e) Otros pagos (cobros) (+/-)		0,00	0,00
<b>5. Flujos de efectivo de las actividades de explotación y de gestión (1 + 2 + 3 + 4)</b>		<b>1.759.427,34</b>	<b>-331.661,74</b>
<b>B) FLUJOS DE EFECTIVO DE LAS ACTIVIDADES DE INVERSIÓN</b>			
6. Pagos por inversiones (-)		-1.058.610,02	-4.769.875,83
a) Entidades del grupo y asociadas		0,00	-5.560,34
b) Inmovilizado intangible		-38.404,73	-1.072.063,00
c) Inmovilizado material		-1.014.173,37	-3.692.252,49
d) Bienes del Patrimonio Histórico		0,00	0,00
e) Inversiones inmobiliarias		0,00	0,00
f) Otros activos financieros		-6.031,92	0,00

Fdo: El/La Secretario/a

VºBº El/La Presidente/a

g) Activos no corrientes mantenidos para venta		0,00	0,00
h) Otros activos		0,00	0,00
<b>7. Cobros por desinversiones (+)</b>		<b>1.560,34</b>	<b>442.860,24</b>
a) Entidades del grupo y asociadas		1.560,34	0,00
b) Inmovilizado intangible		0,00	0,00
c) Inmovilizado material		0,00	0,00
d) Bienes del Patrimonio Histórico		0,00	0,00
e) Inversiones inmobiliarias		0,00	0,00
f) Otros activos financieros		0,00	442.860,24
g) Activos no corrientes mantenidos para venta		0,00	0,00
h) Otros activos		0,00	0,00
<b>8. Flujos de efectivo de las actividades de inversión (7 - 6)</b>		<b>-1.057.049,68</b>	<b>-4.327.015,59</b>
<b>C) FLUJOS DE EFECTIVO DE LAS ACTIVIDADES DE FINANCIACIÓN</b>			
<b>9. Cobros y pagos por operaciones de patrimonio</b>		<b>135.917,87</b>	<b>1.861.244,45</b>
a) Aportaciones a la dotación fundaciones o fondo social (+)		0,00	0,00
b) Disminuciones del fondo social (-)		0,00	0,00
c) Subvenciones, donaciones y legados recibidos (+)		135.917,87	1.861.244,45
<b>10. Cobros y pagos por instrumentos de pasivo financiero</b>		<b>-1.184.624,65</b>	<b>2.656.141,27</b>
a) Emisión (+)		0,00	2.656.141,27
1. Obligaciones y otros valores negociables		0,00	0,00
2. Deudas con entidades de crédito		0,00	1.971.089,86
3. Deudas con entidades del grupo y asociadas		0,00	685.051,41
4. Otras deudas		0,00	0,00
b) Devolución y amortización de (-)		-1.184.624,65	0,00
1. Obligaciones y otros valores negociables		0,00	0,00
2. Deudas con entidades de crédito		-211.498,02	0,00
3. Deudas con entidades del grupo y asociadas		-973.126,63	0,00
4. Otras deudas		0,00	0,00
<b>11. Flujos de efectivo de las actividades de financiación (9 + 10)</b>		<b>-1.048.706,78</b>	<b>4.517.385,72</b>
<b>D. EFECTO DE LAS VARIACIONES DE LOS TIPOS DE CAMBIO</b>		<b>0,00</b>	<b>0,00</b>
<b>E. AUMENTO/DISMINUCIÓN NETA DEL EFECTIVO O EQUIVALENTES (A+B+C+D)</b>		<b>-346.329,12</b>	<b>-141.291,61</b>
Efectivo o equivalentes al comienzo del ejercicio		646.899,33	788.190,94
Efectivo o equivalentes al final del ejercicio		300.570,21	646.899,33

## NOTA 29. PERIODO MEDIO DE PAGO A PROVEEDORES

Información sobre el periodo medio de pago a proveedores. Disposición adicional tercera «Deber de información» de la Ley 15/2010, de 5 de julio, y/o normativa complementaria:


Fdo: El/La Secretario/a

VºBº El/La Presidente/a

	EJERCICIO ACTUAL	EJERCICIO ANTERIOR
Periodo medio de pago a proveedores (días)	73,28	28,00
Ratio de operaciones pagadas (días)	73,28	28,00
Ratio de operaciones pendientes de pago (días)	73,28	28,00
Total pagos realizados (euros)	4.688.134,37	4.270.927,94
Total pagos pendientes (euros)	1.474.763,65	1.474.434,79

**Información adicional sobre el cálculo del periodo medio de pago a proveedores:**

El periodo medio de pago sin incluir compañías vinculadas es de 14.52 días.



## INVENTARIO

### Bienes y derechos Inmovilizado intangible

CÓDIGO	ELEMENTO	FECHA DE ADQUISICIÓN	VALOR CONTABLE TOTAL	OTRAS VALORACIONES REALIZADAS	DETERIOROS AMORTIZACIONES Y OTRAS PARTIDAS COMPENSATORIAS	CARGAS Y GRAVAMENOS QUE AFECTEN AL ELEMENTO	AFECTACIÓN
206 Aplicaciones informáticas	PROGRAMAS INFORMATICOS	30/05/2001	3.610,98	0,00	-3.610,98		Fines
206 Aplicaciones informáticas	PROGRAMAS INFORMATICOS	01/12/2003	27.775,06	0,00	-27.775,06		Fines
206 Aplicaciones informáticas	PROGRAMAS INFORMATICOS	23/11/2005	2.374,52	0,00	-2.374,52		Fines
206 Aplicaciones informáticas	PROGRAMAS INFORMATICOS	17/01/2007	2.277,43	0,00	-2.277,43		Fines
206 Aplicaciones informáticas	PROGRAMAS INFORMATICOS	01/12/2007	2.846,48	0,00	-2.846,48		Fines
203 Propiedad industrial	PROGRAMA VIAWEB TUTELA RETIRO	27/04/2001	3.480,00	0,00	-3.480,00		Fines
206 Aplicaciones informáticas	PROGRAMA VIAWEB TUTELA	25/09/2008	17.400,00	0,00	-17.400,00		Fines
206 Aplicaciones informáticas	PROGRAMA VIAWEB TUTELA2	05/06/2009	16.240,00	0,00	-16.240,00		Fines
206 Aplicaciones informáticas	PROGRAMA VIAWEB TUTELA	10/11/2009	24.360,00	0,00	-23.697,71		Fines
206 Aplicaciones informáticas	PROGRAMA VIAWEB CALIDAD	05/04/2010	14.909,30	0,00	-14.909,30		Fines
206 Aplicaciones informáticas	PROGRAMA VIAWEB GENERAL	05/07/2010	14.909,30	0,00	-14.909,30		Fines
203 Propiedad industrial	PROPIEDAD INTELECTUAL	05/11/2010	104,13	0,00	-104,13		Fines
206 Aplicaciones informáticas	LICENCIA UNITRONIC	13/03/2013	4.114,00	0,00	-4.114,00		Fines
206 Aplicaciones informáticas	LICENCIA UNITRONIC	28/06/2013	5.485,33	0,00	-5.485,33		Fines
206 Aplicaciones informáticas	LICENCIA UNITRONIC	23/10/2013	5.485,33	0,00	-5.485,33		Fines
206 Aplicaciones informáticas	LICENCIA GOOGLE DEVOTEAM	16/06/2016	5.380,92	0,00	-4.708,29		Fines

Fdo: El/La Secretario/a

VºBº El/La Presidente/a

FUNDACIÓN 456SND: MANANTIAL. CUENTAS ANUALES

207 Derechos sobre activos cedidos en uso	DERECHO USO CF HAENDEL	02/01/2016	982.152,00	0,00	-491.076,00	Fines
207 Derechos sobre activos cedidos en uso	TERRENO HORTALEZA	13/04/2000	2.733.928,09	0,00	-589.950,01	Fines
207 Derechos sobre activos cedidos en uso	TERRENO PARLA	26/05/2006	1.453.025,00	0,00	-269.800,04	Fines
207 Derechos sobre activos cedidos en uso	PARCELA PARLA JC I	18/10/2016	2.323.461,51	0,00	-248.481,07	Fines
206 Aplicaciones informáticas	PLATAFORMA WEB FM	01/04/2017	6.098,40	0,00	-4.194,73	Fines
206 Aplicaciones informáticas	DESARROLLO WEB DAVOS	04/08/2017	3.484,80	0,00	-2.100,43	Fines
206 Aplicaciones informáticas	DESARROLLO WEB DAVOS	04/10/2017	2.613,90	0,00	-1.464,33	Fines
202 Concesiones administrativas	CESIÓN FUENLAB-TRINIDAD	19/12/2016	3.127.674,25	0,00	-125.104,84	Fines
202 Concesiones administrativas	CESIÓN VILA-REAL	01/01/2017	704.628,23	0,00	-211.388,42	Fines
202 Concesiones administrativas	CESIÓN TORREJÓN	07/11/2017	1.058.595,38	0,00	-47.783,12	Fines
202 Concesiones administrativas	CESIÓN CRIS VILA-REAL	28/06/2018	1.061.244,45	0,00	-21.224,53	Fines
206 Aplicaciones informáticas	OFFICE 2016 PRO PLUS	11/05/2018	3.528,36	0,00	-1.522,51	Fines
206 Aplicaciones informáticas	SPACE PACK VYTE UP	15/11/2018	7.289,79	0,00	-2.052,25	Fines
206 Aplicaciones informáticas	SOFTWARE SAGE SPAIN	09/06/2019	16.606,33	0,00	-2.365,83	Fines
206 Aplicaciones informáticas	SOFTWARE SAGE SPAIN	30/06/2019	21.798,40	0,00	-2.762,13	Fines
	<b>TOTAL</b>		<b>13.656.881,67</b>	<b>0,00</b>	<b>-2.170.688,10</b>	

Inmovilizado material

CÓDIGO	ELEMENTO	FECHA DE ADQUISICIÓN	VALOR CONTABLE TOTAL	OTRAS VALORACIONES REALIZADAS	DETERIOROS AMORTIZACIONES Y OTRAS PARTIDAS COMPENSATORIAS	CARGAS Y GRAVAMENOS QUE AFECTEN AL ELEMENTO	AFECTACIÓN
210 Terrenos y bienes naturales	TERRENO SOFIA	01/01/2007	395.892,48	0,00	0,00		Fines
210 Terrenos y bienes naturales	TERRENO LEGANES	01/01/2006	507.772,23	0,00	0,00		Fines
210 Terrenos y bienes naturales	TERRENO SAJONIA	01/01/2008	124.844,21	0,00	0,00		Fines

Fdo: El/La Secretario/a

VºBº El/La Presidente/a



FUNDACIÓN 456SND: MANANTIAL. CUENTAS ANUALES

210 Terrenos y bienes naturales	TERRENOS P.E. VILLEGAS	01/01/2009	554.077,73	0,00	0,00	Fines
210 Terrenos y bienes naturales	TERRENOS P.E. VILLEGAS 12	01/01/2014	383.415,10	0,00	0,00	Fines
211 Construcciones	CONSTRUCCIONES	01/01/2008	1.655.239,50	0,00	-30.860,97	Fines
211 Construcciones	EDIFICIO HORTALEZA	01/01/2004	1.736.294,85	0,00	-34.725,90	Fines
211 Construcciones	EDIFICIO PARLA	01/01/2005	1.427.828,52	0,00	-28.556,57	Fines
211 Construcciones	EDIFICIO LEGANES	01/01/2004	2.938.505,69	0,00	-58.770,11	Fines
211 Construcciones	EDIFICIO SAJONIA	10/03/2008	513.424,80	0,00	-10.268,50	Fines
211 Construcciones	POETA ESTEBAN DE VILLEGAS	10/12/2009	153.811,86	0,00	-3.076,24	Fines
211 Construcciones	POETA ESTEBAN DE VILLEGAS2	01/01/2014	263.398,89	0,00	-5.267,98	Fines
211 Construcciones	CENTRO DE FORMACION	22/07/2016	252.585,62	0,00	-5.051,71	Fines
212 Instalaciones técnicas	QUIOSCO 25% AMORTIZACION	05/07/2013	6.050,00	0,00	0,00	Fines
212 Instalaciones técnicas	INVERNADEROS Y TECNOLOGIA	19/01/2016	1.827,11	0,00	-219,25	Fines
214 Utililaje	UTILILAJE CRL SAN BLAS	15/02/2008	8.007,76	0,00	0,00	Fines
215 Otras instalaciones	INSTALACION CRL SAN BLAS	02/01/2008	215.053,30	0,00	0,00	Fines
215 Otras instalaciones	CABLEADO CRL SAN BLAS	23/01/2008	5.133,36	0,00	0,00	Fines
215 Otras instalaciones	CABLEADO CD/EASC RIVAS	25/01/2008	2.395,92	0,00	0,00	Fines
215 Otras instalaciones	TABICADO CRL HORTALEZA	21/02/2008	2.841,43	0,00	0,00	Fines
215 Otras instalaciones	NTR SUPPORT	02/01/2008	1.392,00	0,00	0,00	Fines
215 Otras instalaciones	ANST. ARTALEJO RIVAS	02/01/2008	172.642,16	0,00	0,00	Fines
215 Otras instalaciones	INST. BARAJAS	07/02/2008	82.154,12	0,00	0,00	Fines
215 Otras instalaciones	CABLEADO BARAJAS	04/04/2008	3.222,50	0,00	0,00	Fines
215 Otras instalaciones	AIRE ACONDICIONADO CRL HTLZ	20/10/2008	34.778,46	0,00	0,00	Fines
215 Otras instalaciones	INST. CRL FUENLABRADA	02/10/2008	14.366,60	0,00	0,00	Fines

Fdo: El/La Secretario/a

VºBº El/La Presidente/a

FUNDACIÓN 456SND: MANANTIAL. CUENTAS ANUALES

215 Otras instalaciones	INST. RETIRO	01/12/2008	31.389,52	0,00	0,00	Fines
215 Otras instalaciones	INST. RETIRO ARTALEJO	02/01/2009	71.208,75	0,00	0,00	Fines
215 Otras instalaciones	CABLEADO RETIRO	27/01/2009	7.822,16	0,00	-56,66	Fines
215 Otras instalaciones	INST. ELECTRICA PARLA	01/03/2009	13.891,16	0,00	-231,49	Fines
215 Otras instalaciones	ACERADO/CANALIZ. PARLA	14/04/2009	31.897,68	0,00	-912,94	Fines
215 Otras instalaciones	INSTL. SANEAM. PÁRLA	26/06/2009	22.841,56	0,00	-1.141,79	Fines
215 Otras instalaciones	INST. CALEFAC. RIVAS	06/11/2009	9.640,70	0,00	-816,72	Fines
215 Otras instalaciones	INST. GESTION CONSTRUDASA	23/12/2009	9.275,36	0,00	-909,59	Fines
215 Otras instalaciones	PLATAFORMA ELEVADORA	24/06/2010	16.799,00	0,00	-1.679,90	Fines
215 Otras instalaciones	CABLEADO TELECOMUN	28/03/2011	4.987,95	0,00	-498,80	Fines
215 Otras instalaciones	INST. COCINA MIR LEGANES	18/02/2011	72.596,64	0,00	-7.259,66	Fines
215 Otras instalaciones	INST. COSLADA	26/04/2011	9.670,02	0,00	-967,00	Fines
215 Otras instalaciones	INST. ASEOS ALCALÁ	01/01/2011	0,01	0,00	-3.887,24	Fines
215 Otras instalaciones	FAIN ASCENSORES ALCALA	26/12/2011	0,01	0,00	-1.148,46	Fines
215 Otras instalaciones	INST. OPENCLIMA	31/12/2012	9.433,58	0,00	-943,36	Fines
215 Otras instalaciones	ESTRUCTURA QUIOSCO	02/05/2014	32.396,00	0,00	-3.239,60	Fines
215 Otras instalaciones	PASO VEHÍCULOS HORTALEZA	23/06/2014	4.840,00	0,00	-484,00	Fines
215 Otras instalaciones	INST. SLOCAL UAT	01/07/2014	3.630,00	0,00	-363,00	Fines
215 Otras instalaciones	INST. ARROYO DEL SANTO	02/09/2014	18.677,63	0,00	-1.867,76	Fines
215 Otras instalaciones	INST. LÁ GARENA UAT	14/05/2014	28.646,28	0,00	-2.864,63	Fines
215 Otras instalaciones	EQUIPAMIENTO QUIOSCO	29/01/2015	10.151,40	0,00	-1.015,14	Fines
215 Otras instalaciones	EQUIPO FONESTAR TELECOM	21/05/2015	7.681,94	0,00	-768,19	Fines
215 Otras instalaciones	INST. A. SANTO	31/03/2015	8.121,02	0,00	-812,10	Fines

Fdo: El/La Secretario/a

VºPº El/La Presidente/a

FUNDACIÓN 456SND: MANANTIAL. CUENTAS ANUALES

215 Otras instalaciones	ACUMULADOR HORTALEZA	04/07/2015	3.769,08	0,00	-376,91	Fines
216 Mobiliario	EQ. VIDEOCONFERENCIA	29/05/2015	7.346,90	0,00	-734,69	Fines
215 Otras instalaciones	ESTORES RETIRO	03/06/2015	4.438,28	0,00	-443,83	Fines
215 Otras instalaciones	INSTALACIONES SALA FORMA	19/10/2015	9.157,28	0,00	-915,73	Fines
215 Otras instalaciones	INST. FP	01/01/2008	22.271,86	0,00	-2.227,19	Fines
216 Mobiliario	MOBILIARIO	01/01/2008	547.376,39	0,00	0,00	Fines
216 Mobiliario	ELECTRODOMÉSTICOS RIVAS	18/02/2008	1.013,00	0,00	0,00	Fines
216 Mobiliario	ELECTROD. SAN BLAS	14/02/2008	613,90	0,00	0,00	Fines
216 Mobiliario	ELECTROD. PISOS FUENLAB.	08/02/2008	597,00	0,00	0,00	Fines
216 Mobiliario	MOBILIARIO PISOS FUENLAB.	12/02/2008	1.736,60	0,00	0,00	Fines
216 Mobiliario	VENECIANAS RIVAS	12/02/2008	737,55	0,00	0,00	Fines
216 Mobiliario	MUEBLES RIVAS	03/03/2008	2.827,83	0,00	0,00	Fines
216 Mobiliario	EQUIP. PISOS FUENLABRADA	14/04/2008	1.736,60	0,00	0,00	Fines
216 Mobiliario	EQUIP. PANEL Y PERFIL	02/03/2008	19.986,66	0,00	0,00	Fines
216 Mobiliario	EQUIP. PANEL Y PERFIL	02/03/2008	19.314,47	0,00	0,00	Fines
216 Mobiliario	MOBILIARIO MR LEGANES	16/05/2011	109.752,08	0,00	-10.975,21	Fines
216 Mobiliario	MOBILIARIO CD LEGANES	16/05/2011	34.620,99	0,00	-3.462,10	Fines
216 Mobiliario	MOBILIARIO EASC LEGANES	16/05/2011	12.890,45	0,00	-1.289,05	Fines
216 Mobiliario	MOBILIARIO SINGLADURA DAF	20/12/2013	2.987,49	0,00	-298,75	Fines
216 Mobiliario	MOBILIARIO CRL LEGANES	17/07/2014	4.776,72	0,00	-477,67	Fines
216 Mobiliario	MOBILIARIO SINGLADURA UAT	31/08/2014	6.430,11	0,00	-643,01	Fines
216 Mobiliario	MOBILIARIO MOBILAR RETIRO	21/12/2015	3.257,36	0,00	-325,73	Fines
216 Mobiliario	MOBIL. CF SINGLADURA	21/07/2016	24.870,51	0,00	-2.487,05	Fines

Fdo: El/La Secretario/a

VºBº El/La Presidente/a

FUNDACIÓN 456SND: MANANTIAL. CUENTAS ANUALES

216 Mobiliario	MOBILIARIO FP	01/01/2016	1.755,35	0,00	-175,54	Fines
217 Equipos para procesos de información	EQ. PROC. INFORMACION	01/01/2008	177.513,57	0,00	0,00	Fines
217 Equipos para procesos de información	ESPRIMO GESTION	31/01/2008	1.107,80	0,00	0,00	Fines
217 Equipos para procesos de información	ORDENADOR GESTION	14/03/2008	1.321,24	0,00	0,00	Fines
217 Equipos para procesos de información	ORDENADOR TUTELA	14/03/2008	1.321,24	0,00	0,00	Fines
217 Equipos para procesos de información	ORDENADOR ATT. SOCIAL	14/03/2008	1.321,24	0,00	0,00	Fines
217 Equipos para procesos de información	EQUIPO EASC LEGANES	10/04/2008	1.473,20	0,00	0,00	Fines
217 Equipos para procesos de información	EQUIPO ATTON. SOCIAL	10/04/2008	1.364,16	0,00	0,00	Fines
217 Equipos para procesos de información	EQUIPO TUTELA	10/04/2008	1.189,00	0,00	0,00	Fines
217 Equipos para procesos de información	EQUIPO RETIRO	27/01/2009	2.746,65	0,00	0,00	Fines
217 Equipos para procesos de información	EQUIPO ARGANDA EASC II	17/01/2009	2.191,01	0,00	0,00	Fines
217 Equipos para procesos de información	EQUIPO EASC LEGANES	17/01/2009	2.191,01	0,00	0,00	Fines
217 Equipos para procesos de información	EQUIPO SCAN JET	26/05/2010	2.992,80	0,00	0,00	Fines
217 Equipos para procesos de información	EQUIPO CD LEGANES	25/03/2011	8.028,72	0,00	0,00	Fines
217 Equipos para procesos de información	EQUIPO MR LEGANES	25/03/2011	9.409,32	0,00	0,00	Fines
217 Equipos para procesos de información	SISTEMA VIDEOCONFERENCIAS	07/06/2013	8.016,13	0,00	0,00	Fines
217 Equipos para procesos de información	EQ. TERCER MILENIO	29/11/2013	12.874,40	0,00	0,00	Fines
217 Equipos para procesos de información	EQ. TERCER MILENIO HIPPROILAN	27/12/2013	10.999,99	0,00	0,00	Fines
217 Equipos para procesos de información	EQ. TOSHIBA TERCER MILENIO	13/12/2013	5.816,47	0,00	0,00	Fines
217 Equipos para procesos de información	EQ. UAT TERCER MILENIO	30/06/2014	13.441,89	0,00	0,00	Fines
217 Equipos para procesos de información	EQUIPOS RICOH UAT	13/08/2014	4.771,03	0,00	0,00	Fines
217 Equipos para procesos de información	EQUIPOS RICOH LEGANES	04/09/2014	8.080,11	0,00	0,00	Fines
217 Equipos para procesos de información	EQUIPOS RICOH CD SAJONIA	02/09/2014	3.309,08	0,00	0,00	Fines

Fdo: El/La Secretario/a

VºBº El/La Presidente/a

FUNDACIÓN 456SND: MANANTIAL. CUENTAS ANUALES

217 Equipos para procesos de información	EQ. TERCER MILENIO UAT	03/10/2014	3.746,16	0,00	0,00	Fines
217 Equipos para procesos de información	EQ. ATMOSPHERE GRAL.	01/12/2014	3.506,58	0,00	0,00	Fines
217 Equipos para procesos de información	EQ. PORTAGE GRA.	29/11/2014	4.087,74	0,00	0,00	Fines
217 Equipos para procesos de información	EQ. TERCER MILENIO CD SAJON.	21/07/2014	10.616,54	0,00	0,00	Fines
217 Equipos para procesos de información	EQ. TERCER MILENIO CRL LEGANES	21/07/2014	15.773,56	0,00	0,00	Fines
217 Equipos para procesos de información	EQ. TERCER MILENIO CF	11/07/2016	47.003,66	0,00	-1.750,92	Fines
217 Equipos para procesos de información	PASSIVE COM. SERVER CPU	27/12/2016	4.285,82	0,00	-1.071,46	Fines
217 Equipos para procesos de información	HP PROLIANT DL 160 GEN SERVER	16/12/2016	10.068,41	0,00	-2.517,10	Fines
217 Equipos para procesos de información	HP PRODESK 400 G3 SFF	16/12/2016	19.479,79	0,00	-4.869,95	Fines
217 Equipos para procesos de información	EQUIPOS FP	01/01/2016	1.290,92	0,00	0,00	Fines
218 Elementos de transporte	DACIA1	20/02/2009	12.617,90	0,00	0,00	Fines
218 Elementos de transporte	DACIA2	20/02/2009	12.617,90	0,00	0,00	Fines
218 Elementos de transporte	DACIA3	20/02/2009	12.617,90	0,00	0,00	Fines
218 Elementos de transporte	DACIA4	20/02/2009	12.617,90	0,00	0,00	Fines
218 Elementos de transporte	DACIA5	20/02/2009	12.617,90	0,00	0,00	Fines
218 Elementos de transporte	VEHICULO AUTOSAE	25/03/2001	10.818,30	0,00	-315,57	Fines
218 Elementos de transporte	KANGOO COMBI	28/02/2013	13.543,03	0,00	-1.692,88	Fines
218 Elementos de transporte	TRAFICC COMB I	27/02/2013	19.009,91	0,00	-2.376,13	Fines
218 Elementos de transporte	CHERY CAMIONETA RURAL	29/03/2016	10.440,98	0,00	-1.305,12	Fines
211 Construcciones	CONSTRUCCIONES FP	01/01/2011	57.427,48	0,00	-1.148,55	Fines
216 Mobiliario	MOBILIARIO MOBILAR RETIRO	16/09/2014	13.991,50	0,00	-1.399,15	Fines
216 Mobiliario	MOBILIARIO GESINRE UAT	11/09/2014	16.293,45	0,00	-1.629,35	Fines
216 Mobiliario	MOBILIARIO TUTELA	15/03/2008	3.982,63	0,00	0,00	Fines

Fdo: El/La Secretario/a


VºBº El/La Presidente/a

FUNDACIÓN 456SND: MANANTIAL. CUENTAS ANUALES

211 Construcciones	CENTRO DE FORMACIÓN	31/01/2017	92.405,46	0,00	-1.848,11	Fines
215 Otras instalaciones	REFORMA OFICINA RETIRO	18/01/2017	12.883,60	0,00	-1.288,36	Fines
215 Otras instalaciones	TARIMA ARCHER LAURA ESQUIVEL	21/03/2017	7.585,24	0,00	-758,52	Fines
215 Otras instalaciones	TRABAJOS ARCHER HORTALEZA	02/08/2017	17.373,24	0,00	-1.737,32	Fines
215 Otras instalaciones	EQUIPOS ETNA	14/07/2017	7.376,16	0,00	-737,62	Fines
215 Otras instalaciones	INST. RACK TELECOMUN	08/09/2017	4.486,78	0,00	-448,68	Fines
215 Otras instalaciones	INST. HORTALEZA I.ALONSO	19/09/2017	1.618,38	0,00	-161,84	Fines
215 Otras instalaciones	INST. HORTALEZA I.ALONSO	28/09/2017	1.618,38	0,00	-161,84	Fines
215 Otras instalaciones	OBRAS ARCHER HORTALEZA	05/09/2017	14.477,70	0,00	-1.447,77	Fines
215 Otras instalaciones	OBRAS ARCHER HORTALEZA	05/09/2017	2.975,93	0,00	-297,59	Fines
215 Otras instalaciones	OBRAS ARCHER HORTALEZA	17/10/2017	17.225,96	0,00	-1.722,60	Fines
215 Otras instalaciones	OBRAS ARCHER HORTALEZA	17/12/2017	2.273,65	0,00	-227,37	Fines
215 Otras instalaciones	OBRAS ARCHER HORTALEZA	19/12/2017	1.045,92	0,00	-104,59	Fines
215 Otras instalaciones	OBRAS ARCHER HORTALEZA	19/12/2017	11.582,16	0,00	-1.158,22	Fines
215 Otras instalaciones	INST CLIMLEEC HORTALEZA	06/11/2017	1.926,93	0,00	-192,69	Fines
215 Otras instalaciones	INST. A.A CRPS HORTALEZA ETNA	23/08/2017	10.839,18	0,00	-1.083,92	Fines
215 Otras instalaciones	OBRAS FACUTEC NUEVO FB	19/12/2017	5.959,25	0,00	-595,93	Fines
216 Mobiliario	MUEBLES GOTERRIS PISOS CASTELLÓN	25/05/2017	6.962,60	0,00	-696,26	Fines
216 Mobiliario	MUEBLES GOTERRIS RESI CASTELLÓN	25/05/2017	13.399,03	0,00	-1.339,90	Fines
216 Mobiliario	MOBILIARIO ARCHER VILA-REAL	17/07/2017	6.211,90	0,00	621,19	Fines
216 Mobiliario	ELECTRO. ETNA NUEVO TORREJÓN	03/08/2017	10.874,66	0,00	-1.087,47	Fines
216 Mobiliario	MOBILIARIO GOTERRIS PISOS CASTELLÓN	12/08/2017	7.046,41	0,00	-704,64	Fines
216 Mobiliario	MOBILIARIO GOTEERIS RESI VILA-REAL	12/08/2017	13.399,03	0,00	-1.339,90	Fines

Fdo: El/La Secretario/a

VºBº El/La Presidente/a



FUNDACIÓN 456SND: MANANTIAL. CUENTAS ANUALES

216 Mobiliario	ELECTROD. RESI VILA-REAL	25/08/2017	8.662,20	0,00	-866,22	Fines
216 Mobiliario	TOALLERO FONMORA CB	25/09/2017	2.216,72	0,00	-221,67	Fines
216 Mobiliario	MOB. ELECT. CHONI N.PARLA	29/09/2017	7.965,00	0,00	-796,50	Fines
216 Mobiliario	MOB. ELECT. A. HOSTELEROS N.TORREJÓN	03/11/2017	0,01	0,00	-1.488,29	Fines
216 Mobiliario	MOB. SINGLADURA NUEVO PARLA	24/11/2017	20.666,56	0,00	-2.066,66	Fines
216 Mobiliario	MOB. CHONI N.TORREJÓN	30/12/2017	3.966,38	0,00	-396,64	Fines
216 Mobiliario	PLANCHADORA MURAL ETNA	20/12/2017	3.438,74	0,00	-343,87	Fines
217 Equipos para procesos de información	EQUIPO INFORMT. CASTELLÓN	16/01/2017	6.978,07	0,00	-1.744,52	Fines
217 Equipos para procesos de información	EQUIPO INFORMT. NUEVO PARLA	15/05/2017	7.131,74	0,00	-1.782,94	Fines
217 Equipos para procesos de información	EQUIPOS TERCER MILENIO NUEVO TORREJÓN	19/07/2017	7.371,32	0,00	-1.842,83	Fines
217 Equipos para procesos de información	EQUIPOS T.MILENIO VILA-REAL	31/08/2017	9.554,89	0,00	-2.388,72	Fines
217 Equipos para procesos de información	EQUIPO RICOH VILA-REAL	21/09/2017	1.929,39	0,00	-482,35	Fines
217 Equipos para procesos de información	EQUIPO T.MILENIO F528	20/10/2017	4.980,84	0,00	-1.245,21	Fines
217 Equipos para procesos de información	EQUIPO T.MILENIO F530	20/10/2017	5.778,96	0,00	-1.444,74	Fines
217 Equipos para procesos de información	EQUIPO T.MILENIO F529	20/10/2017	5.328,17	0,00	-1.332,04	Fines
217 Equipos para procesos de información	EQUIPO T.MILENIO F527	20/10/2017	9.513,08	0,00	-2.378,27	Fines
217 Equipos para procesos de información	EQUIPO T.MILENIO F618	18/12/2017	12.453,32	0,00	-3.113,33	Fines
219 Otro inmovilizado material	DACIA 92J LODGY LAUREATE	10/07/2017	15.300,00	0,00	-1.912,42	Fines
217 Equipos para procesos de información	IMPRESORA ATTON. SOCIAL	14/03/2008	977,88	0,00	0,00	Fines
218 Elementos de transporte	ANT. 2008	01/01/2008	18.738,42	0,00	0,00	Fines
219 Otro inmovilizado material	ANT. 2008	01/01/2008	128.359,98	0,00	0,00	Fines
211 Construcciones	RESIDENCIA TORREJÓN	01/03/2018	1.988.660,06	0,00	-39.773,60	Fines
211 Construcciones	NUEVO PARLA	01/07/2018	1.170.056,99	0,00	-23.401,14	Fines

Fdo: El/La Secretario/a

VºBº El/La Presidente/a



FUNDACIÓN 456SND: MANANTIAL. CUENTAS ANUALES

211 Construcciones	NUEVO FUENLABRADA	01/06/2018	1.356.445,50	0,00	-27.128,91	Fines
211 Construcciones	CEEM -PISO VILA-REAL	01/09/2018	669.422,28	0,00	-13.388,45	Fines
215 Otras instalaciones	OBRA ARCHER HORTALEZA	12/07/2018	4.260,20	0,00	-426,02	Fines
215 Otras instalaciones	INST ALARMA TYCO	29/01/2018	4.389,35	0,00	-438,94	Fines
215 Otras instalaciones	INST. A.A MITSHUBISHI CIMELEC	15/02/2018	2.843,03	0,00	-284,30	Fines
215 Otras instalaciones	INST. A.A MITSHUBISHI CIMELEC CRL SAN BLAS	03/07/2018	2.843,02	0,00	-284,30	Fines
215 Otras instalaciones	OBRA DUMITRU CRL SAN BLAS	06/07/2018	2.783,02	0,00	-278,30	Fines
215 Otras instalaciones	INST ARCHER OBRA RETIRO F47	03/07/2018	2.741,78	0,00	-274,18	Fines
215 Otras instalaciones	INST ARCHER OBRA RETIRO F54	21/08/2018	6.530,55	0,00	-653,06	Fines
215 Otras instalaciones	INST ARCHER OBRA RETIRO F56	17/09/2018	4.260,20	0,00	-426,02	Fines
215 Otras instalaciones	INST ARCHER OBRA RETIRO F62	29/10/2018	5.680,27	0,00	-568,03	Fines
215 Otras instalaciones	INST ARCHER OBRA RETIRO F63	30/10/2018	3.565,87	0,00	-356,59	Fines
215 Otras instalaciones	INST ARCHER OBRA CARCAIXENT F69	13/12/2018	4.821,84	0,00	-482,18	Fines
215 Otras instalaciones	PLANCHADORA DE RODILLO ETNA	31/01/2018	3.438,74	0,00	0,00	Fines
216 Mobiliario	ELECTROD. ETNA F18255 NUEVO TORREJÓN	28/02/2018	19.481,53	0,00	-1.948,15	Fines
216 Mobiliario	ELECTROD. ELECTROLUX RESI STA ANA	26/03/2018	4.135,83	0,00	-413,58	Fines
216 Mobiliario	MOBILIAR SINGLADURA NUEVO TORREJÓN	06/04/2018	105.800,00	0,00	-10.580,01	Fines
216 Mobiliario	ELECTROD. ETNA F18403 NUEVO FBA	20/04/2018	1.206,37	0,00	-120,64	Fines
216 Mobiliario	ELECTROD. ELECTROLUX CEEM VILA-REAL	12/03/2018	5.651,44	0,00	-565,14	Fines
216 Mobiliario	MAMPARA DE DUCHA NUEVO RES.FB	26/04/2018	16.099,35	0,00	-1.609,94	Fines
216 Mobiliario	MOBILIARIO SINGLADURA CRL PARLA	06/07/2018	26.781,93	0,00	-2.768,19	Fines
216 Mobiliario	MOBILIARIO SINGLADURA RES STA ANA	07/07/2018	5.161,38	0,00	-516,14	Fines
216 Mobiliario	MOBILIARIO SINGLADURA CRPS FB	06/07/2018	28.244,24	0,00	-2.824,42	Fines

Fdo: El/La Secretario/a

VºBº El/La Presidente/a



FUNDACIÓN 456SND: MANANTIAL. CUENTAS ANUALES

216 Mobiliario	MOBILIARIO SINGLADURA RESI FUENLABR	24/07/2018	100.589,59	0,00	-10.058,96	Fines
216 Mobiliario	MOBILIARIO SINGLADURA CRPS BARAJAS	05/10/2018	3.145,32	0,00	-314,53	Fines
217 Equipos para procesos de información	EQUIP. INF. T. MILENIO F57/18 N.FB	16/02/2018	19.835,05	0,00	-4.958,76	Fines
217 Equipos para procesos de información	EQUIP. INF. T. MILENIO F269/18	21/05/2018	9.165,15	0,00	-2.291,29	Fines
217 Equipos para procesos de información	EQUIPOS T. MILENIO NUEVO CRL PARLA	21/05/2018	21.009,35	0,00	-5.252,34	Fines
217 Equipos para procesos de información	EQUIPOS T. MILENIO NUEVO FB	21/05/2018	10.643,10	0,00	-2.660,78	Fines
217 Equipos para procesos de información	EQUIPOS T. MILENIO 29 CENTROS	19/06/2018	1.917,73	0,00	-479,43	Fines
217 Equipos para procesos de información	EQUIPOS T. MILENIO 29 CENTROS	19/06/2018	2.876,59	0,00	-719,15	Fines
217 Equipos para procesos de información	EQUIPOS T. MILENIO 29 CENTROS	19/06/2018	958,86	0,00	-239,72	Fines
217 Equipos para procesos de información	EQUIPOS T. MILENIO 29 CENTROS	19/06/2018	958,86	0,00	-239,72	Fines
217 Equipos para procesos de información	EQUIPOS T. MILENIO 29 CENTROS	19/06/2018	958,86	0,00	-239,72	Fines
217 Equipos para procesos de información	EQUIPOS T. MILENIO 29 CENTROS	19/06/2018	5.018,17	0,00	-1.254,54	Fines
217 Equipos para procesos de información	EQUIPOS T. MILENIO 29 CENTROS	19/06/2018	958,86	0,00	-239,72	Fines
217 Equipos para procesos de información	EQUIPOS T. MILENIO 29 CENTROS	19/06/2018	2.455,51	0,00	-613,88	Fines
217 Equipos para procesos de información	EQUIPOS T. MILENIO 29 CENTROS	19/06/2018	818,50	0,00	-204,63	Fines
217 Equipos para procesos de información	EQUIPOS T. MILENIO 29 CENTROS	19/06/2018	958,86	0,00	-239,72	Fines
217 Equipos para procesos de información	EQUIPOS T. MILENIO 29 CENTROS	19/06/2018	958,86	0,00	-239,72	Fines
217 Equipos para procesos de información	EQUIPOS T. MILENIO 29 CENTROS	19/06/2018	12.591,62	0,00	-3.147,91	Fines
217 Equipos para procesos de información	EQUIPOS T. MILENIO 29 CENTROS	19/06/2018	818,50	0,00	-1.353,40	Fines
217 Equipos para procesos de información	EQUIPOS T. MILENIO 29 CENTROS	19/06/2018	958,86	0,00	-239,73	Fines
217 Equipos para procesos de información	EQUIPOS T. MILENIO 29 CENTROS	19/06/2018	1.917,73	0,00	-204,63	Fines
217 Equipos para procesos de información	EQUIPOS T. MILENIO 29 CENTROS	19/06/2018	958,86	0,00	-239,72	Fines
217 Equipos para procesos de información	EQUIPOS T. MILENIO 29 CENTROS	19/06/2018	958,86	0,00	-239,72	Fines

Fdo: El/La Secretario/a

VºBº El/La Presidente/a

FUNDACIÓN 466SND: MANANTIAL. CUENTAS ANUALES

217 Equipos para procesos de información	EQUIPOS T. MILENIO 29 CENTROS	19/06/2018	1.917,73	0,00	-479,43	Fines
217 Equipos para procesos de información	EQUIPOS T. MILENIO 29 CENTROS	19/06/2018	958,86	0,00	-239,72	Fines
217 Equipos para procesos de información	EQUIPOS T. MILENIO 29 CENTROS	19/06/2018	1.917,73	0,00	-479,43	Fines
217 Equipos para procesos de información	EQUIPOS T. MILENIO 29 CENTROS	19/06/2018	1.917,73	0,00	-479,43	Fines
217 Equipos para procesos de información	EQUIPOS T. MILENIO 29 CENTROS	19/06/2018	1.917,73	0,00	-479,43	Fines
217 Equipos para procesos de información	EQUIPOS T. MILENIO 29 CENTROS	19/06/2018	1.917,73	0,00	-479,43	Fines
217 Equipos para procesos de información	EQUIPOS T. MILENIO 29 CENTROS	19/06/2018	958,86	0,00	-239,72	Fines
217 Equipos para procesos de información	EQUIPOS T. MILENIO 29 CENTROS	19/06/2018	958,86	0,00	-239,72	Fines
217 Equipos para procesos de información	EQUIPOS T. MILENIO 29 CENTROS	19/06/2018	1.917,73	0,00	-479,43	Fines
217 Equipos para procesos de información	EQUIPOS T. MILENIO 29 CENTROS	19/06/2018	958,86	0,00	-239,72	Fines
217 Equipos para procesos de información	EQUIPOS T. MILENIO 29 CENTROS	19/06/2018	14.946,36	0,00	-3.736,84	Fines
217 Equipos para procesos de información	EQUIPOS T. MILENIO 29 CENTROS	19/06/2018	10.564,57	0,00	-2.641,14	Fines
217 Equipos para procesos de información	EQUIPOS T. MILENIO 29 CENTROS	19/06/2018	8.698,06	0,00	-2.660,86	Fines
218 Elementos de transporte	DACIA LODGY E2638KKG	08/05/2018	15.388,49	0,00	-1.923,56	Fines
218 Elementos de transporte	DACIA LODGY E1848KNB	23/07/2018	15.083,39	0,00	-1.885,42	Fines
215 Otras instalaciones	c/ ESTEBAN VILLEGAS	23/04/2019	345.188,34	0,00	0,00	Fines
215 Otras instalaciones	c/ ESTEBAN VILLEGAS	23/04/2019	95.811,66	0,00	-1.328,24	Fines
215 Otras instalaciones	CR Y CRIS CARCAIXENT	15/04/2019	1.960.275,88	0,00	-28.034,63	Fines
215 Otras instalaciones	CRIS VILA-REAL	15/04/2019	1.211.125,99	0,00	-16.790,45	Fines
215 Otras instalaciones	PUERTA AUTOMATICA	31/01/2019	3.055,25	0,00	-280,41	Fines
215 Otras instalaciones	INST. EN CASA VERDE	23/05/2019	37.129,36	0,00	-1.711,03	Fines
215 Otras instalaciones	INST FARHO	05/07/2019	4.205,36	0,00	-207,39	Fines
215 Otras instalaciones	HORTALEZA	02/08/2019	5.283,08	0,00	-220,01	Fines

Fdo: El/La Secretario/a

VºBº El/La Presidente/a

FUNDACIÓN 456SND: MANANTIAL. CUENTAS ANUALES

215 Otras instalaciones	M. CUADRADO	31/01/2019	3.608,22	0,00	-331,17	Fines
215 Otras instalaciones	CARCAIXENT	31/01/2019	7.780,71	0,00	-714,12	Fines
215 Otras instalaciones	SINGLADURA	31/05/2019	14.440,88	0,00	-850,63	Fines
215 Otras instalaciones	RETIRO	31/07/2019	14.551,69	0,00	-561,95	Fines
215 Otras instalaciones	PLAZA ALBUFERA	26/08/2019	2.354,72	0,00	-78,07	Fines
215 Otras instalaciones	ALFONSO X EL SABIO -OBRA	09/09/2019	1.640,46	0,00	-51,24	Fines
215 Otras instalaciones	ISAAC PERAL	12/09/2019	1.391,20	0,00	-42,31	Fines
215 Otras instalaciones	BRA ALCALDE JM DURAN Y PELAYO, 27	02/09/2019	1.205,04	0,00	-39,95	Fines
215 Otras instalaciones	INST MESAS RES.HORTALEZA AP.HOSTELEROS	14/10/2019	2.936,83	0,00	-63,56	Fines
215 Otras instalaciones	OBRA AV VELAZQUEZ	23/09/2019	2.803,08	0,00	-76,80	Fines
215 Otras instalaciones	OBRA LEOPOLDO ALAS CLARIN, 19	07/10/2019	1.298,69	0,00	-30,50	Fines
215 Otras instalaciones	OBRA NUESTRA SRA DEL PILAR, 38	14/10/2019	1.091,83	0,00	-23,63	Fines
215 Otras instalaciones	OBRA PROYVI VIVIENDA VALL D'UXO	13/11/2019	14.498,81	0,00	-194,64	Fines
215 Otras instalaciones	AEROTERMIA VAILLANT RES.TORREJON	10/12/2019	40.931,68	0,00	-123,36	Fines
215 Otras instalaciones	RENOVACION SAJONIA, 23 CD SAN BLAS	13/12/2019	2.179,21	0,00	-11,34	Fines
216 Mobiliario	CRIS VILA-REAL	08/01/2019	11.554,30	0,00	-1.155,43	Fines
216 Mobiliario	MOB. SINGLADURA - CRIS VILAREAL	09/01/2019	46.337,22	0,00	-4.396,10	Fines
216 Mobiliario	MOB. SINGLADURA - CRIS VILAREAL	06/02/2019	21.433,24	0,00	-1.931,93	Fines
216 Mobiliario	MOBILIARIO COCINA ARCHER CARCAIXENT	08/01/2019	6.592,10	0,00	-646,57	Fines
216 Mobiliario	ELECTROD. HOSTELVI F643 CRIS VILA-REAL	23/04/2019	6.390,41	0,00	-442,95	Fines
216 Mobiliario	VENTILADORES FARHO F25884	24/06/2019	1.399,59	0,00	-73,24	Fines
216 Mobiliario	HORNOS REGENADORES - 3	06/08/2019	28.749,60	0,00	-1.165,74	Fines
216 Mobiliario	SILLAS SINGLADURA	03/10/2019	2.509,54	0,00	-61,38	Fines

Fdo: El/La Secretario/a

VºBº El/La Presidente/a

FUNDACIÓN 456SND: MANANTIAL. CUENTAS ANUALES

216 Mobiliario	MOBILIARIO SINGLADURA	29/10/2019	28.579,71	0,00	-529,74					Fines
216 Mobiliario	MOBILIARIO PISO VALL DUIXO	31/12/2019	4.733,06	0,00	0,00					Fines
217 Equipos para procesos de información	EQUIPOS T.MILENIO	02/01/2019	79.923,71	0,00	-21.163,38					Fines
217 Equipos para procesos de información	EQUIPO RICOH F65411114 CARCAXENT	31/03/2019	3.858,79	0,00	726,97					Fines
217 Equipos para procesos de información	EQUIPO NAS QNAP (CIMA)	28/08/2019	10.886,61	0,00	-939,53					Fines
217 Equipos para procesos de información	PORTATILES - 2	04/12/2019	4.768,36	0,00	-45,79					Fines
216 Mobiliario	LAVADORA RECATALA F-2437	30/11/2019	10.350,95	0,00	-90,75					Fines
216 Mobiliario	MOBILIARIO PISOS FUENLAB.	12/02/2008	1.736,60	0,00	0,00					Fines
	<b>TOTAL</b>		<b>23.660.985,14</b>	<b>0,00</b>	<b>-573.487,29</b>					


Activos financieros a largo plazo

CÓDIGO	ELEMENTO	FECHA DE ADQUISICIÓN	VALOR CONTABLE TOTAL	OTRAS VALORACIONES REALIZADAS	DETERIOROS AMORTIZACIONES Y OTRAS PARTIDAS COMPENSATORIAS	CARGAS Y GRAVAMENOS QUE AFECTEN AL ELEMENTO	AFECTACIÓN
250 Participaciones a largo plazo en partes vinculadas	PARTICIPACIONES MANANTIAL	02/01/2012	1.740.551,00	0,00	0,00		Resto
260 Inversiones financieras a largo plazo en instrumentos de patrimonio	PARTICIP. ENTIDADES FINANC.	02/01/2012	26.995,70	0,00	0,00		Resto
261 Valores representativos de deuda a largo plazo.	FIANZAS	02/01/2012	72.137,67	0,00	0,00		Resto
261 Valores representativos de deuda a largo plazo.	GARANTÍAS - AVALES	01/01/2019	31.837,33	0,00	0,00		Resto
	<b>TOTAL</b>		<b>1.871.521,70</b>	<b>0,00</b>	<b>0,00</b>		

Activos financieros a corto plazo

Fdo: El/La Secretario/a

VºBº El/La Presidente/a



CÓDIGO	ELEMENTO	FECHA DE ADQUISICIÓN	VALOR CONTABLE TOTAL	OTRAS VALORACIONES REALIZADAS	DETERIOROS AMORTIZACIONES Y OTRAS PARTIDAS COMPENSATORIAS	CARGAS Y GRAVAMENOS QUE AFECTEN AL ELEMENTO	AFECTACIÓN
552 Cuenta corriente con otras personas y entidades vinculadas	CUENTA CORRIENTE MANANTIAL INTEGRAL	01/01/2018	32.752,38	0,00	0,00		Resto
565 Fianzas constituidas a corto plazo	FIANZAS	01/01/2019	18.900,00	0,00	0,00		Resto
565 Fianzas constituidas a corto plazo	GARANTÍAS	01/01/2019	23.202,09	0,00	0,00		Resto
	<b>TOTAL</b>		<b>74.854,47</b>	<b>0,00</b>	<b>0,00</b>		

**Obligaciones**

Por préstamos recibidos y otros conceptos

ELEMENTO	FECHA DE FORMALIZACIÓN	VALOR NOMINAL	VALOR DE REEMBOLSO	IMPORTE AMORTIZADOS O DEVUELTOS	INTERESES
PRESTAMOS LP Y CP	01/01/2019	10.477.800,00	7.739.877,34	888.490,69	127.323,00
<b>TOTAL</b>		<b>10.477.800,00</b>	<b>7.739.877,34</b>	<b>888.490,69</b>	<b>127.323,00</b>

**LEYENDA: afectaciones.**

DOTACIÓN. Forma parte de la dotación fundacional.

FINES. Afectado al cumplimiento de fines.

RESTO. Resto de bienes y derechos.

Fdo: El/La Secretario/a

VºBº El/La Presidente/a

